

**CUENTAS ANUALES
DE LAS EMPRESAS PÚBLICAS DE LA COMUNIDAD AUTÓNOMA DE ARAGÓN**

SOCIEDADES MERCANTILES

Sociedad para el Desarrollo Industrial de Aragón, S.A.

D^a. Ana M^a Ferra Barrio, Secretaria del Consejo de Administración de la SOCIEDAD PARA EL DESARROLLO INDUSTRIAL DE ARAGON, S.A. (SODIAR), inscrita en el Registro Mercantil de Zaragoza, al Tomo 1102, Folio 69, Hoja Z-3015, con domicilio en Zaragoza, c/ Alfonso I, 17, 4º y con C.I.F. nº A-50-091511.

C E R T I F I C O:

Que, en la Junta General Ordinaria de la Sociedad para el Desarrollo Industrial de Aragón, S.A. (SODIAR), celebrada en primera convocatoria en fecha 30 de mayo de 2011, en su domicilio social, previa publicación de su anuncio en el Boletín Oficial del Registro Mercantil de fecha 28 de abril de 2011 y en el diario El Periódico de Aragón correspondiente al día 27 de abril de 2011, a la que asistieron 6 accionistas que representan el 93,25% del capital social, a través de los representantes designados respectivamente por cada uno de ellos, dada su condición de personas jurídicas, y en el que estuvieron presentes o representados, todos los Consejeros (D. Francisco Querol Fernández, D. Antonio J. Buen Ayuda, D^a Isabel Artero Escartín, D. José Luis Murillo Collado, D. Antonio Gasión Aguilar, D. Carlos Javier Navarro Espada, Aragón Desarrollo Inversión S.L.U. representada por D. Carlos Salgado Derqui, D. Enrique Gómez Escolar Gimeno, D. Joaquín Molinos Follos, D. Manuel Hernández Laplana, la Caja de Ahorros de la Inmaculada de Aragón a través de su representante D. Lorenzo Cano Sánchez, la Caja Rural de Aragón representada por D. Felipe Escorihuela Sahún y D. Jesus Alastuey Martín) deliberó sobre el Orden del Día que figuraba en la convocatoria cuyo texto íntegro era el siguiente: "Por acuerdo del Consejo de Administración, adoptado, con el asesoramiento en Derecho de su Letrada-Asesora, en la sesión celebrada el día 11 de marzo de 2011, se convoca, en cumplimiento de lo dispuesto en el artículo 19 de los Estatutos Sociales, a los Señores Accionistas a Junta General Ordinaria que se celebrará, en primera convocatoria, el día 30 de mayo de 2011 a las 13.00 horas, en el domicilio social de la Compañía y, de no alcanzarse el quórum legal, en segunda convocatoria, al día siguiente, en el mismo lugar y hora indicados, con el siguiente ORDEN DEL DIA: 1.- Examen y, en su caso, aprobación de las Cuentas Anuales (Memoria, Balance, Cuenta de Pérdidas y Ganancias y Estado de Cambios en el Patrimonio Neto) del ejercicio económico de 2010, así como de la gestión del Consejo de Administración. 2.- Aprobación, en su caso, de la propuesta de aplicación del resultado del ejercicio de 2010. 3.- Renovación estatutaria del Consejo de Administración. 4.- Ruegos y preguntas. 5.- Lectura y aprobación, si procede, del acta de la Junta. Para la asistencia a la Junta se estará a lo dispuesto por los artículos 24 y 25 de los Estatutos Sociales. A partir de la presente convocatoria se hallan a disposición de los Accionistas, en el domicilio social, los documentos que han de ser sometidos a la aprobación de la Junta, teniendo los Accionistas derecho a obtener de forma inmediata y gratuita copia de los mismos. Zaragoza, 25 de abril de 2011"

Que actuaron de Presidente y Secretario de la Junta quienes lo son del Consejo de Administración, Sres. D. Francisco Querol Fernández y D^a. Ana M^a Ferra Barrio, respectivamente. Que tras declarar válidamente constituida la Junta General, cuya Acta fue aprobada por unanimidad de los presentes, al finalizar la propia sesión, se adoptaron, entre otros, los siguientes acuerdos:

Primero.- Examen y, en su caso, aprobación de las Cuentas Anuales (Memoria, Balance, Cuenta de Pérdidas y Ganancias y Estado de Cambios en el Patrimonio Neto) del ejercicio económico de 2010, así como de la gestión del Consejo de Administración

El Presidente procede a dar lectura a las Cuentas Anuales correspondientes al ejercicio económico cerrado el 31 de diciembre de 2010. No se transcribe aquí el texto íntegro, que coincide absolutamente con las formuladas por el Consejo de Administración en su reunión de fecha 11 de marzo de 2011, y cuyo ejemplar fue firmado por los Consejeros, para su depósito en el Registro Mercantil.

La Junta previa deliberación de todos los asistentes sobre su contenido, acuerda, por unanimidad, aprobar la gestión social y las Cuentas anuales (Balance, Cuenta de pérdidas y ganancias y el Estado de cambios en el Patrimonio Neto) correspondientes al ejercicio económico de 2010.

Se faculta al Presidente y a la Secretaria del Consejo de Administración, para que, indistintamente cualquiera de ellos, realicen todas las actuaciones que sean necesarias en orden a la legalización de las citadas cuentas y su depósito en el Registro Mercantil, así como para realizar todas las actuaciones necesarias para llevar a cabo el más eficaz cumplimiento de lo anteriormente acordado.

Segundo: Aprobación, en su caso, de la propuesta de aplicación del resultado del ejercicio de 2010.

La Junta acuerda, por unanimidad, la aplicación del resultado del ejercicio 2010 de 167.279,61 € de beneficios en los siguientes términos:

A reserva legal	16.727,96 €
A compensar pérdidas de ejercicios anteriores	150.551,65 €

Se hace constar que esta Sociedad no está legalmente obligada a someter las Cuentas aprobadas a la verificación de Auditores de Cuentas al amparo de lo previsto en el, habiendo sido formuladas las Cuentas en forma abreviada por concurrir las circunstancias previstas en los apartados 1-b) y c) del art. 257 y en los apartados 1-a), b) y c) del art. 258, ambos del Texto Refundido de la Ley de Sociedades Anónimas.


Asimismo, se hace constar que las Cuentas aprobadas en la presente Junta se acompañan en documento adjunto firmadas por todos los Consejeros y que fueron formuladas por el Consejo de Administración de la Sociedad en su reunión de fecha 11 de marzo de 2011, siendo aprobada, por unanimidad el acta de la reunión en la misma sesión de su celebración.

Y, para que conste, a los efectos que procedan, expido la presente certificación, con el Visto Bueno del Sr. Presidente, D. Francisco Querol Fernández, en Zaragoza, a 30 de mayo de 2011.

Vº Bº
EL PRESIDENTE




D. Francisco Querol Fernández


Dª Ana Mª Ferra Barrio

SOCIEDAD PARA EL DESARROLLO INDUSTRIAL DE ARAGÓN, S.A.

CUENTAS ANUALES DEL EJERCICIO 2010

JUNTO CON EL INFORME DE AUDITORÍA

Emitido por CGM Auditores

Nº de protocolo 6.142

En cumplimiento del mandato del Consejo de Administración de
SOCIEDAD PARA EL DESARROLLO INDUSTRIAL DE ARAGÓN, S.A.

Pza. Salamero 14, 1º B • 50004 Zaragoza • Tel. 976 237 663 • Fax 976 238 575 • cgm@cgmaudidores.com



INDICE

	<u>Página</u>
INFORME DE AUDITORIA INDEPENDIENTE DE LAS CUENTAS ANUALES	1
CUENTAS ANUALES	
Balance de Situación abreviado al 31 de diciembre de 2010 y 2009.....	1
Cuentas de Pérdidas y Ganancias abreviada de 2010 y 2009	2
Estado de cambios en el patrimonio neto correspondiente al ejercicio terminado el 31 de diciembre de 2010 y 2009.....	3
Memoria del ejercicio 2010	
NOTA 1 Actividad de la Sociedad	4
NOTA 2 Bases de presentación de las Cuentas Anuales	5
NOTA 3 Distribución de resultados	7
NOTA 4 Normas de registro y valoración.....	7
NOTA 5 Inmovilizaciones materiales.....	14
NOTA 6 Inmovilizado intangible.....	15
NOTA 7 Activos financieros	16
NOTA 8 Pasivos financieros	23
NOTA 9 Fondos propios.....	24
NOTA 10 Situación fiscal.....	26
NOTA 11 Ingresos y gastos.....	27
NOTA 12 Subvenciones, donaciones y legados	28
NOTA 13 Operaciones con partes vinculadas	29
NOTA 14 Otra información.....	33
NOTA 15 Información sobre derechos de emisión de gases de efecto invernadero	33
NOTA 16 Información sobre los aplazamientos de pago efectuados a proveedores.....	347

INFORME DE AUDITORÍA DE CUENTAS ANUALES

A los accionistas de SOCIEDAD PARA EL DESARROLLO INDUSTRIAL DE ARAGÓN, S.A. (SODIAR), por encargo del consejo de administración:

Hemos auditado las cuentas anuales de SOCIEDAD PARA EL DESARROLLO INDUSTRIAL DE ARAGÓN, S.A. (SODIAR), que comprenden el balance al 31 de diciembre de 2010, la cuenta de pérdidas y ganancias, el estado de cambios en el patrimonio neto y la memoria correspondientes al ejercicio anual terminado en dicha fecha. Los administradores son responsables de la formulación de las cuentas anuales de la sociedad, de acuerdo con el marco normativo de información financiera aplicable a la entidad (que se identifica en la Nota 2 de la memoria adjunta) y, en particular, con los principios y criterios contables contenidos en el mismo. Nuestra responsabilidad es expresar una opinión sobre las citadas cuentas anuales en su conjunto, basada en el trabajo realizado. Excepto por la salvedad mencionada en el párrafo 1, el trabajo se ha realizado de acuerdo con la normativa reguladora de la actividad de auditoría de cuentas vigente en España, que requiere el examen, mediante la realización de pruebas selectivas, de la evidencia justificativa de las cuentas anuales y la evaluación de si su presentación, los principios y criterios contables utilizados y las estimaciones realizadas están de acuerdo con el marco normativo de información financiera que resulta de aplicación.


1.- El balance incluye una participación en instrumentos de patrimonio a largo plazo en la sociedad Grupo Sallen Tech, S.L. con una valoración neta a 31 de diciembre de 2010 que asciende a 438 miles de euros, de la que a fecha de emisión de este informe no se dispone de información contable auditada por lo que no podemos pronunciamos sobre la razonabilidad de su valoración.

Por otra parte, la información contenida en la memoria (Nota 7.c) sobre valores patrimoniales de sociedades participadas se ha elaborado con base en datos no auditados. No obstante, cualquier variación en dichos valores no afectaría al resultado de la sociedad (Nota 4.d1).

En nuestra opinión, excepto por los efectos de aquellos ajustes que podrían haberse considerado necesarios si hubiéramos podido verificar lo indicado en el párrafo 1 anterior, las cuentas anuales del ejercicio 2010 adjuntas expresan, en todos los aspectos significativos, la imagen fiel del patrimonio y de la situación financiera de SOCIEDAD PARA EL DESARROLLO INDUSTRIAL DE ARAGÓN, S.A. (SODIAR), 31 de diciembre de 2010, así como de los resultados de sus operaciones correspondientes al ejercicio anual terminado en dicha fecha, de conformidad con el marco normativo de información financiera que resulta de aplicación y, en particular, con los principios y criterios contables contenidos en el mismo.


CGM AUDITORES

Un socio,



Fdo.: José Luis Casao Barrado

Zaragoza, 15 de abril de 2011



INSTITUTO DE
CENSORES JURADOS
DE CUENTAS DE ESPAÑA

Miembro ejerciente.

CGM AUDITORES, S. L.

Año N°
COPIA GRATUITA 08/11/01075

Este informe está sujeto a la (ses)
aplicable establecidos en la
Ley 44/2002 de 22 de noviembre

Pza. Salamero 14, 1º • 50004 Zaragoza • Tel. 976 237 663 • Fax 976 238 575 • cgm@cgmaudidores.com

SOCIEDAD PARA EL DESARROLLO INDUSTRIAL DE ARAGÓN, S.A. (SODIAR)

**CUENTAS ANUALES
BALANCE DE SITUACIÓN ABREVIADO AL 31 DE DICIEMBRE DE 2010
(Importes en Euros) (NOTAS 1, 2 y 4)**

ACTIVO

NOTAS	Ejercicio <u>2010</u>	Ejercicio <u>2009</u>
A) ACTIVO NO CORRIENTE	5.452.955,56	6.192.101,14
6 I) <i>Inmovilizado intangible</i>	22.763,40	14.792,76
5 II) <i>Inmovilizado material</i>	44.907,88	52.381,33
7 III) <i>Inversiones financieras a largo plazo</i>	5.385.284,28	6.124.927,05
B) ACTIVO CORRIENTE	4.496.019,64	2.681.018,32
7 I) <i>Deudores comerciales y otras cuentas a cobrar</i>	32.988,35	24.197,92
1.- <i>Cientes por ventas y prestaciones de servicios</i>	0,40	0,40
2.- <i>Otros deudores</i>	32.987,95	24.197,52
7 II) <i>Inversiones financieras a corto plazo</i>	3.810.711,05	2.025.524,27
7 III) <i>Efectivo y otros activos líquidos equivalentes</i>	652.320,24	631.296,13
TOTAL ACTIVO (A+B)	9.948.975,20	8.873.119,46

PATRIMONIO NETO Y PASIVO

NOTAS	Ejercicio <u>2010</u>	Ejercicio <u>2009</u>
A) PATRIMONIO NETO	9.691.650,78	8.585.287,63
9 A-1) <i>Fondos propios</i>	9.168.328,63	8.001.966,92
I) <i>Capital</i>	8.010.200,00	7.010.200,00
1.- <i>Capital escriturado</i>	8.010.200,00	7.010.200,00
II) <i>Reservas</i>	1.640.186,52	1.638.348,11
III) <i>Resultados de ejercicios anteriores</i>	(649.337,50)	(674.144,26)
IV) <i>Resultado del ejercicio</i>	167.279,61	27.563,07
12 A-2) <i>Subvenciones, donaciones y legados recibidos</i>	523.322,15	583.320,71
B) PASIVO NO CORRIENTE	224.280,91	249.994,59
10 I) <i>Pasivo por impuesto diferido</i>	224.280,91	249.994,59
C) PASIVO CORRIENTE	33.043,51	37.837,24
8 I) <i>Deudas a corto plazo</i>	503,32	503,32
1.- <i>Otras deudas a corto plazo</i>	503,32	503,32
8 II) <i>Acreedores comerciales y otras cuentas a pagar</i>	32.540,19	37.333,92
1.- <i>Otros acreedores</i>	32.540,19	37.333,92
TOTAL PATRIMONIO NETO Y PASIVO (A+B+C)	9.948.975,20	8.873.119,46

En Zaragoza, 11 de marzo de 2011

SOCIEDAD PARA EL DESARROLLO INDUSTRIAL DE ARAGÓN, S.A. (SODIAR)

CUENTA DE PÉRDIDAS Y GANANCIAS ABREVIADA DE 2010
 (Importes en Euros) (NOTAS 1, 2 y 4)
 (DEBE) / HABER

NOTAS	Ejercicio <u>2010</u>	Ejercicio <u>2009</u>
1.- <i>Importe neto de la cifra de negocios</i>	527.818,34	500.517,64
a) <i>Prestaciones de servicios</i>	71.547,84	79.105,00
b) <i>Ingresos financieros de instrumentos de patrimonio</i>	329.153,32	314.786,34
c) <i>Ingresos financieros de préstamos concedidos</i>	127.117,18	106.626,30
12 2.- <i>Otros ingresos de explotación</i>	285.956,67	379.416,60
11 3.- <i>Gastos de personal</i>	(362.416,42)	(407.134,36)
11 4.- <i>Otros gastos de explotación</i>	(175.018,58)	(207.176,28)
5 y 6 5.- <i>Amortización del inmovilizado</i>	(16.503,08)	(14.400,84)
6.- <i>Deterioro y resultado por enajenaciones del inmovilizado</i>	0,00	(4.655,74)
12 7.- <i>Imputación de subvenciones de activos financieros</i>	85.712,24	166.684,70
7 8.- <i>Deterioro y resultado por enajenaciones de activos financieros</i>	(228.529,80)	(409.498,57)
9.- <i>Otros resultados</i>	3,16	0,00
A) RESULTADO DE EXPLOTACIÓN	117.022,53	3.753,15
10.- <i>Ingresos financieros</i>	50.265,89	23.843,74
a) <i>Otros ingresos financieros</i>	50.265,89	23.843,74
11.- <i>Gastos financieros</i>	0,00	(33,82)
12.- <i>Diferencias de cambio</i>	(8,81)	0,00
B) RESULTADO FINANCIERO	50.257,08	23.809,92
C) RESULTADO ANTES DE IMPUESTOS	167.279,61	27.563,07
9 13.- <i>Impuesto sobre beneficios</i>	0,00	0,00
D) RESULTADO DEL EJERCICIO	167.279,61	27.563,07

En Zaragoza, 11 de marzo de 2011

SOCIEDAD PARA EL DESARROLLO INDUSTRIAL DE ARAGÓN, S.A. (SODIAR)

**ESTADO ABREVIADO DE CAMBIOS EN EL PATRIMONIO NETO CORRESPONDIENTE
AL EJERCICIO TERMINADO EL 31 DE DICIEMBRE DE 2010**

A) ESTADO ABREVIADO DE INGRESOS Y GASTOS RECONOCIDOS EN EL EJERCICIO

NOTAS	<u>Ejercicio 2010</u>	<u>Ejercicio 2009</u>
A) Resultado de la cuenta de pérdidas y ganancias	167.279,61	27.563,07
Ingresos y gastos imputados directamente al patrimonio neto		
12 I. Subvenciones, donaciones y legados recibidos.....	0,00	1.000.000,00
II. Por ganancias y pérdidas actuariales y otros ajustes.....	(917,90)	(1.628,60)
9 III. Efecto impositivo.....	0,00	(300.000,00)
B) Total Ingresos y gastos imputados directamente en el patrimonio neto	(917,90)	698.371,40
Transferencias a la cuenta de pérdidas y ganancias		
12 IV. Subvenciones, donaciones y legados recibidos.....	(85.712,24)	(166.684,70)
9 V. Efecto impositivo.....	25.713,68	50.005,41
C) Total transferencias a la cuenta de pérdidas y ganancias	(59.998,56)	(116.679,29)
TOTAL DE INGRESOS Y GASTOS RECONOCIDOS (A + B + C)	106.363,15	609.255,18

B) ESTADO ABREVIADO TOTAL DE CAMBIOS EN EL PATRIMONIO NETO

	Capital Escriturado	Reservas	Resultados de ejercicios anteriores	Resultado del ejercicio	Subvenciones donaciones y legados recibidos	TOTAL
A. SALDO, FINAL DEL AÑO 2008	6.010.200,00	1.605.677,61	(982.836,13)	342.990,97	0,00	6.976.032,45
B. SALDO AJUSTADO, INICIO DEL AÑO 2009	6.010.200,00	1.605.677,61	(982.836,13)	342.990,97	0,00	6.976.032,45
I. Total ingresos y gastos reconocidos.		(1.628,60)		27.563,07	583.320,71	609.255,18
II. Operaciones con socios o propietarios.						
1. Aumentos de capital.	1.000.000,00					1.000.000,00
II. Otras variaciones del patrimonio neto.		34.299,10	308.691,87	(342.990,97)		0,00
C. SALDO, FINAL DEL AÑO 2009	7.010.200,00	1.638.348,11	(674.144,26)	27.563,07	583.320,71	8.585.287,63
D. SALDO AJUSTADO, INICIO DEL AÑO 2010	7.010.200,00	1.638.348,11	(674.144,26)	27.563,07	583.320,71	8.585.287,63
I. Total ingresos y gastos reconocidos.		(917,90)		167.279,61	(59.998,56)	106.363,15
II. Operaciones con socios o propietarios.						
1. Aumentos de capital.	1.000.000,00					1.000.000,00
II. Otras variaciones del patrimonio neto.		2.756,31	24.806,76	(27.563,07)		0,00
E. SALDO, FINAL DEL AÑO 2010	8.010.200,00	1.640.186,52	(649.337,50)	167.279,61	523.322,15	9.691.650,78

En Zaragoza, 11 de marzo de 2011

MEMORIA DEL EJERCICIO 2010

NOTA 1 ACTIVIDAD DE LA SOCIEDAD

Sociedad para el Desarrollo Industrial de Aragón, S.A. (SODIAR) se constituyó el 19 de diciembre de 1983, al amparo del Real Decreto 2884/1983, de 28 de septiembre. Consta inscrita en el Registro Mercantil de Zaragoza, tomo 1102, folio 69, hoja Z-3015. Su C.I.F. es A50091511.

Se rige por el Real Decreto Legislativo 1/2010, de 2 de julio, por el que se aprueba el texto refundido de la Ley de Sociedades de Capital y por sus propios estatutos.

Tiene por objeto social:

- Realizar estudios para promover e impulsar el desarrollo industrial, así como prestar asesoramiento de todo tipo a las empresas de la Comunidad Autónoma.
- Fomentar entre las empresas de la región acciones comunes tendentes a las mejoras tanto en la infraestructura industrial como de la empresarial en orden a una mayor competitividad.
- Promover inversiones en la Comunidad, participando en el capital de sociedades a constituir o ya existentes.
- Otorgar préstamos y avales a las empresas en que participe.
- Favorecer la capacidad exportadora de los sectores o empresas en que participe.
- Fomentar el desarrollo de nuevas tecnologías y mejoras en los sistemas de gestión empresarial.
- Captar recursos ajenos para canalizarlos hacia las empresas en que participe, así como concertar créditos y negociar empréstitos.
- Tramitar ante las Entidades Oficiales de Crédito solicitudes en favor de las empresas en que participe.
- Prestar servicios que, encomendados al Estado y a los Entes Locales y delegados en SODIAR, no impliquen el ejercicio de poderes soberanos y, en general, cualesquiera otras actuaciones necesarias para el cumplimiento de sus fines.

Tiene fijado su domicilio social en calle Alfonso I número 17, planta 4ª, de Zaragoza.

La Entidad es Sociedad asociada del Grupo denominado GRUPO CORPORACIÓN EMPRESARIAL PÚBLICA DE ARAGÓN. La Sociedad Dominante es "Corporación Empresarial Pública de Aragón, S.L.U." y tiene su residencia en Plaza de España número 3, 3ª planta, de Zaragoza. Deposita las cuentas anuales consolidadas en el Registro Mercantil de Zaragoza, formulándose las últimas del Grupo, correspondientes al ejercicio cerrado el 31 de diciembre de 2009, con fecha 30 de marzo de 2010. Las cuentas anuales del Grupo del ejercicio 2010 se encuentran pendientes de formulación.

La moneda funcional con la que opera la empresa es el Euro.

NOTA 2 BASES DE PRESENTACIÓN

1. Imagen fiel:

Las Cuentas Anuales del ejercicio 2010 han sido obtenidas de los registros contables de la Sociedad a 31 de diciembre de 2010 y se presentan de acuerdo con el marco normativo de información financiera que le resulta de aplicación, y en particular con los principios y criterios contables contenidos en el mismo, de forma que muestran la imagen fiel del patrimonio, de la situación financiera, de los resultados de la compañía.

A los efectos de estas cuentas anuales, el marco normativo aplicado se establece en:

- El Código de Comercio de 1989 y la restante legislación mercantil.
- Real Decreto 1514/2007, de 16 de noviembre, por el que se aprueba el Plan General de Contabilidad.
- Las normas de obligado cumplimiento aprobadas por el Instituto de Contabilidad y Auditoría de Cuentas en desarrollo del Plan General de Contabilidad y sus normas complementarias.
- El resto de la normativa contable española que resulte de aplicación.

No existen razones excepcionales por las que, para mostrar la imagen fiel, no se hayan aplicado disposiciones legales en materia contable.

Las Cuentas Anuales del ejercicio 2010 adjuntas se someterán a la aprobación por la Junta General Ordinaria de Accionistas, estimándose que serán aprobadas sin modificación alguna.

Los ejercicios sociales tienen una duración anual; se inician el 1 de enero y finalizan el 31 de diciembre.

2. Aspectos críticos de la valoración y estimación de la incertidumbre

La Sociedad ha elaborado sus estados financieros bajo el principio de empresa en funcionamiento, sin que exista ningún tipo de riesgo importante que pueda suponer cambios significativos en el valor de los activos o pasivos en el ejercicio siguiente.

En la elaboración de las cuentas anuales adjuntas se han utilizado estimaciones realizadas por los Administradores de la Sociedad para valorar algunos de los activos, pasivos, ingresos, gastos y compromisos que figuran registrados en ellas. Básicamente estas estimaciones se refieren a:

- La evaluación de posibles pérdidas por deterioro de determinados activos (véase Notas 4.a, 4.b y 4.d)
- La vida útil de los activos materiales e intangibles (véase Nota 4.a y 4.b)
- El valor de mercado de determinados instrumentos financieros (véase Nota 4.d)

A pesar de que estas estimaciones se han realizado sobre la base de la mejor información disponible al cierre del ejercicio 2010, es posible que acontecimientos que puedan tener lugar en el futuro obliguen a modificarlas (al alza o a la baja) en los próximos ejercicios, lo que se realizaría, en su caso, de forma prospectiva.

3. Comparación de la información:

Las cuentas anuales presentan a efectos comparativos, con cada una de las partidas del balance de situación, de la cuenta de pérdidas y ganancias, del estado de cambios en el patrimonio y de la memoria, además de las cifras del ejercicio 2010, las correspondientes al ejercicio anterior, que formaban parte de las cuentas anuales del ejercicio 2009 aprobadas por la Junta General de Accionistas de fecha 20 de mayo de 2010, a excepción de lo señalado en el párrafo siguiente.

La información sobre el patrimonio neto de las entidades con porcentaje de participación superior al 20% indicadas en la Nota 7.c) de la memoria se ha elaborado en base a los datos fiables facilitados por las sociedades, con los cierres a 31 de diciembre de 2010, y cuyas cuentas se encuentran pendientes de formulación. Los datos sobre el patrimonio neto de estas sociedades referido a los cierres del ejercicio 2009 se han adaptado a los indicados en sus respectivas cuentas anuales formuladas y aprobadas durante el ejercicio 2010.

4. Elementos recogidos en varias partidas:

Las posibles agrupaciones de partidas realizadas se desglosan en notas posteriores de esta memoria. En el supuesto de no especificarse desglose será indicativo de que no se ha efectuado ninguna agrupación de partidas.

NOTA 3 DISTRIBUCIÓN DE RESULTADOS

Los resultados de los ejercicios 2010 y 2009 después de impuestos han ascendido a 167.279,61 y 27.563,07 euros de beneficios, respectivamente. El Consejo de Administración ha propuesto la siguiente distribución del resultado del ejercicio 2010 a la consideración de la Junta General de Accionistas (Euros):

<u>Base de reparto</u>	<u>Ejercicio 2010</u>	<u>Ejercicio 2009</u>
Saldo de la cuenta de pérdidas y ganancias.....	167.279,61	27.563,07
Total	167.279,61	27.563,07

<u>Aplicación</u>	<u>Ejercicio 2010</u>	<u>Ejercicio 2009</u>
A reserva legal.....	16.727,96	2.756,31
A compensación de pérdidas de ejercicios anteriores.....	150.551,65	24.806,76
Total	167.279,61	27.563,07

La propuesta de distribución del resultado del ejercicio anterior fue aprobada por la Junta General de Accionistas de fecha 20 de mayo de 2010.

Durante los ejercicios 2010 y 2009 no se repartieron dividendos a cuenta de los respectivos ejercicios.

NOTA 4 NORMAS DE REGISTRO Y VALORACIÓN

Los principales principios y prácticas contables aplicados en la preparación de las Cuentas Anuales se adaptan a los legales vigentes, destacando como más importantes los principios de empresa en funcionamiento, devengo, uniformidad, prudencia, no compensación e importancia relativa.

Como principios y prácticas contables específicos, resaltamos:

a) INMOVILIZADO MATERIAL: (Ver NOTA 5)

Se encuentran valoradas por su coste, ya sea éste el precio de adquisición o el coste de producción, incluyéndose los gastos adicionales producidos hasta su puesta en condiciones de funcionamiento.

Los gastos de mantenimiento o reparación que no mejoran la utilización o que no prolongan la vida útil de los activos se cargan en la Cuenta de Pérdidas y Ganancias en el momento en que se producen.

Las amortizaciones se establecen de manera sistemática y racional en función de la vida útil de los bienes y de su valor residual, atendiendo a la depreciación que normalmente sufren por su funcionamiento, uso y disfrute, sin perjuicio de considerar también la obsolescencia técnica o comercial que pudiera afectarlos.

Se contabiliza una pérdida por deterioro del valor de un elemento del inmovilizado material cuando su valor contable supere a su importe recuperable, entendido éste como el mayor importe entre su valor razonable menos los costes de venta y su valor en uso.

b) INMOVILIZADO INTANGIBLE: (Ver NOTA 6)

Recoge este epígrafe las aplicaciones informáticas. Se valoran al precio de adquisición o coste de producción, incluyéndose en este epígrafe los gastos de desarrollo de las páginas web.

Los gastos de mantenimiento o reparación que no mejoran la utilización o que no prolongan la vida útil de los activos se cargan en la Cuenta de Pérdidas y Ganancias en el momento en que se producen.

Después del reconocimiento inicial, el inmovilizado intangible se valora por su coste, menos la amortización acumulada y, en su caso, el importe acumulado de las correcciones por deterioro registradas.

No existe ningún inmovilizado intangible con vida útil indefinida.

c) ARRENDAMIENTOS:

La Sociedad tiene formalizados contratos de arrendamiento operativo en donde actúa como arrendatario. Los gastos del arrendamiento se cargan a la cuenta de pérdidas y ganancias en función de los acuerdos y de la vida del contrato.

d) INSTRUMENTOS FINANCIEROS: (Ver NOTA 7 y 8)

d.1) Activos financieros:

La Entidad registra como activo financiero cualquier activo que sea: dinero en efectivo, un instrumento de patrimonio de otra empresa, o suponga un derecho contractual a recibir efectivo u otro activo financiero, o a intercambiar activos o pasivos financieros con terceros en condiciones potencialmente favorables.

La Sociedad posee inversiones en activos financieros correspondientes a instrumentos de patrimonio y préstamos en empresas con un porcentaje de participación superior al 20%. Dada las características particulares de las mismas, se ha procedido a considerarlas como "Inversiones financieras a largo/corto plazo", en vez de "Inversiones financieras asociadas", dado que SODIAR no ejerce influencia significativa sobre las mismas atendiendo a las siguientes consideraciones:

- No ostenta cargo ni representación alguna en las citadas empresas.
- No participa en forma alguna en los procesos de fijación de políticas.
- No realiza transacciones de importancia relativa con ninguna de ellas, excepción hecha de aquellas que se derivan de la concesión de préstamos participativos.
- No existe intercambio de personal directivo.
- No recibe ni emite información técnica esencial.
- La participación no es a capital riesgo sino lo denominado "capital desarrollo" dado que el desembolso de la participación viene condicionada a la firma con los socios privados de las participadas de pactos de recompra que vinculan la recuperación de la inversión a la obligación de compra de las acciones o participaciones sociales por parte de los socios privados que son los garantes de la recuperación de la inversión efectuada en la participada.

Por todo ello, estos activos financieros se presentan en el ejercicio dentro del epígrafe A.3) y B.2) del Balance de Situación, "Inversiones financieras largo/corto plazo".

Los activos financieros de la Sociedad se clasifican en:

1. Préstamos y partidas a cobrar:

Corresponden principalmente a préstamos participativos concedidos a otras empresas, así como créditos a terceros por enajenaciones de participaciones en

instrumentos de patrimonio: Se valoran inicialmente por su valor razonable y posteriormente por su coste amortizado. Los intereses devengados se contabilizan en la cuenta de pérdidas y ganancias, aplicando el tipo de interés efectivo. La pérdida por deterioro del valor de estos activos financieros es la diferencia entre su valor en libros y el valor actual de los flujos de efectivo futuros que estima que se va a generar, descontados al tipo de interés efectivo calculado en el momento de su reconocimiento inicial. La reversión del deterioro tendrá como límite el valor en libros del crédito que está reconocido en la fecha de reversión si no se hubiese registrado el deterioro del valor.

Asimismo, se incluyen créditos (comerciales y no comerciales): se valoran inicialmente por su valor razonable, excepto los créditos por operaciones con vencimiento no superior a un año que no tengan un tipo de interés contractual, y los desembolsos exigidos sobre instrumentos de patrimonio, cuyo importe se espera recibir a corto plazo, que se valoraran por su valor nominal cuando el efecto de no actualizar los flujos de efectivo no es significativo. Los activos financieros incluidos en esta categoría se valoran posteriormente por su coste amortizado. Al cierre del ejercicio se efectuarán correcciones valorativas aplicando los criterios señalados en el párrafo anterior.

También, se incluyen imposiciones, depósitos y cuentas a plazo con una fecha de vencimiento fijada que se valoran inicialmente por su valor razonable y posteriormente por su coste amortizado. Los intereses devengados se contabilizan en la cuenta de pérdidas y ganancias, aplicando el tipo de interés efectivo.

2. Activos disponibles para la venta:

Se corresponden a participaciones en el patrimonio de entidades bajo la fórmula "pacto de recompra" o "capital riesgo". Se valorarán inicialmente por su coste, que equivale al valor razonable de la contraprestación entregada más los costes de transacción. Se valoran posteriormente por su coste, menos, en su caso, el importe acumulado de las correcciones valorativas por deterioro.

Se efectúan las correcciones valorativas necesarias por la diferencia entre su valor en libros y el importe recuperable, entendido éste como el mayor importe entre su valor razonable menos los costes de venta y el valor actual de los flujos de efectivo futuros derivados de la inversión, calculados mediante la estimación de los que se espera recibir como consecuencia de la enajenación o baja en cuentas de la inversión misma.

Únicamente en el caso de inexistencia o incumplimiento del "pacto de recompra", como importe recuperable, se tomará en consideración el patrimonio neto de la Entidad participada corregido por las plusvalías tácitas existentes en la fecha de la valoración.

Al menos al cierre del ejercicio, la Sociedad procede a evaluar si ha existido deterioro de valor de las inversiones. Las correcciones valorativas por deterioro se llevan como gasto o ingreso, respectivamente, en la cuenta de pérdidas y ganancias.

Las inversiones en el capital social de entidades devengan para SODIAR ciertas tasas anuales de actualización ("anticipos de recompra"), en base a la obligación, por parte de los restantes socios privados, de recomprar a SODIAR su inversión en unos plazos máximos establecidos contractualmente. Las tasas de actualización devengadas por este concepto y no facturadas a los restantes socios o accionistas hasta el 31 de diciembre de 2010 y 2009 se muestran dentro del epígrafe "Inversiones financieras a c/p", en el activo corriente, del balance de situación. No obstante, siguiendo criterios de prudencia, la Sociedad sólo contabiliza como ingreso dichas tasas anuales de actualización para las inversiones en sociedades participadas que no se ha incumplido las condiciones contractuales de recompra.

3. Efectivo y otros medios líquidos equivalentes

Bajo este epígrafe del balance de situación adjunto se registra el efectivo en caja y bancos, depósitos a la vista y otras inversiones a corto plazo de alta liquidez que son rápidamente realizables en caja y que no tienen riesgo de cambios en su valor.

Las inversiones financieras se clasifican en corto y largo plazo, según su vencimiento sea inferior o superior a doce meses respectivamente.

Se da de baja un activo financiero, o parte del mismo, cuando expiran los derechos derivados del mismo o se ha cedido su titularidad, siempre y cuando el cedente se haya desprendido de los riesgos y beneficios significativos inherentes a la propiedad del activo.

d.2) Pasivos financieros:

Se registra un pasivo financiero cuando supone para la empresa una obligación contractual, directa o indirecta, de entregar efectivo u otro activo financiero, o de intercambiar activos o pasivos financieros con terceros en condiciones potencialmente desfavorables. Se clasifican en:

1. Débitos y partidas a pagar:

Son débitos por operaciones comerciales y no comerciales: se valoran por su valor razonable, excepto los débitos por operaciones comerciales con vencimiento no superior a un año y que no tengan un interés contractual, así como los desembolsos exigidos por terceros sobre participaciones, cuyo importe se espera pagar en el corto plazo, que se valoran por su valor nominal. Los pasivos financieros se valoran posteriormente por su coste amortizado. Los intereses devengados se contabilizan en la cuenta de pérdidas y ganancias, aplicando el método del tipo interés efectivo.

Las pasivos financieros se clasifican en corto y largo plazo, según su vencimiento sea inferior o superior a doce meses respectivamente.

Se da de baja un pasivo financiero cuando la obligación se ha extinguido. La diferencia entre el valor el libros del pasivo financiero y la contraprestación pagada se reconoce en la cuenta de pérdidas y ganancias del ejercicio en que tiene lugar.

d.3) Fianzas entregadas y recibidas:

Se valoran por su valor razonable. La diferencia entre el valor razonable y el importe desembolsado se imputa a pérdidas y ganancias durante el periodo que se preste el servicio.

e) IMPUESTO SOBRE BENEFICIOS: (Ver NOTA 10)

El impuesto sobre beneficios se liquida a partir del resultado empresarial, calculado de acuerdo con las normas fiscales vigentes.

El gasto por impuesto corriente se determina mediante la suma del gasto por impuesto corriente y el impuesto diferido. El gasto por impuesto corriente se determina aplicando el tipo de gravamen vigente a la ganancia fiscal, y minorando el resultado así obtenido en el importe de las bonificaciones y deducciones generales y aplicadas en el ejercicio.

Se reconoce el correspondiente pasivo por impuestos diferidos para todas las diferencias temporarias imponibles, salvo que la diferencia temporaria se derive del reconocimiento inicial de activos y pasivos en una operación que en el momento de su realización, no afecte ni al resultado fiscal ni contable.

Por su parte, los activos por impuestos diferidos, identificados con diferencias temporarias deducibles, solo se reconocen en el caso de que se considere probable que la

Sociedad va a tener en el futuro suficientes ganancias fiscales contra las que poder hacerlos efectivos y no procedan del reconocimiento inicial de activos y pasivos en una operación que no afecta ni al resultado fiscal ni al resultado contable. El resto de activos por impuestos diferidos (bases imponibles negativas y deducciones pendientes de compensar) solamente se reconocen en el caso de que se considere probable que la Sociedad vaya a tener en el futuro suficientes ganancias fiscales contra las que poder hacerlos efectivos.

f) INGRESOS Y GASTOS: (Ver NOTA 11)

Los ingresos y gastos se imputan en función del criterio del devengo con independencia del momento en que se produce la corriente monetaria o financiera derivada de ellos.

Los ingresos por prestación de servicios se valoran por el valor razonable de la contrapartida, que en general, es el precio acordado de los servicios netos de descuentos. Se deducen también los intereses incorporados al nominal de los créditos, excepto en los créditos a corto plazo, sin interés contractual, cuyo efecto no es significativo.

Como consecuencia de lo indicado en la *CONSULTA 2 del BOICAC Nº 79/2009 "Sobre la clasificación contable en cuentas individuales de los ingresos y gastos de una sociedad holding que aplica el Plan General de Contabilidad (PGC 2007), aprobado por Real Decreto 1514/2007, de 16 de noviembre, y sobre la determinación del importe neto de la cifra de negocios de esta entidad"*, los ingresos de carácter financiero procedentes de aquellos instrumentos financieros que constituyen la actividad ordinaria de la Sociedad, y por lo tanto, su objeto social, se presentan dentro del epígrafe 1 de la Cuenta de Pérdidas y Ganancias, "Importe neto de la cifra de negocios", con sus correspondientes subdivisiones. Igualmente, las correcciones valorativas por deterioro efectuadas en los distintos instrumentos financieros asociados a la actividad, así como las pérdidas y gastos originados por su baja del balance o valoración a valor razonable se incorporan al margen de explotación de la Cuenta de Pérdidas y Ganancias.

g) ELEMENTOS PATRIMONIALES DE NATURALEZA MEDIOAMBIENTAL

Los administradores confirman que la Sociedad no tiene responsabilidades, gastos, activos, ni provisiones y contingencias de naturaleza medioambiental que pudieran ser significativos en relación con el patrimonio, la situación financiera y los resultados del mismo.

h) SUBVENCIONES, DONACIONES Y LEGADOS : (Ver NOTA 12)

Las subvenciones de carácter reintegrables se registran como pasivo de la compañía hasta que adquieren la condición de no reintegrables. Las subvenciones no reintegrables se

contabilizan como ingresos directamente a la cuenta de pérdidas y ganancias cuando se reciben con el objeto de asegurar una rentabilidad mínima o compensar un "déficit" de explotación del ejercicio o de ejercicios previos.

Cuando las subvenciones se conceden para adquirir activos o cancelar pasivos se contabilizan como ingresos directamente imputados en el patrimonio neto y se imputan como ingresos del ejercicio en proporción a la dotación a la amortización efectuada en ese periodo para los citados elementos o, en su caso, cuando se produzca su enajenación, corrección valorativa por deterioro o baja en balance.

Los importes imputados a ingresos procedentes de subvenciones vinculadas a activos financieros asociados a la actividad se incorporan al margen de explotación de la Cuenta de Pérdidas y Ganancias (Ver Nota 4.f) de la memoria).

i) TRANSACCIONES ENTRE PARTES VINCULADAS: (Ver NOTA 13)

Las operaciones entre partes vinculadas se contabilizarán con carácter general por su valor razonable. En su caso, si el precio acordado difiere de su valor razonable, la diferencia se registra atendiendo a la realidad económica de la operación. La valoración posterior se realiza conforme con lo previsto en las correspondientes normas.

j) EMPRESAS DEL GRUPO Y ASOCIADAS

A efectos de presentación de las cuentas anuales, se entenderá que otra empresa forma parte del grupo cuando ambas estén vinculadas por una relación de control, directa o indirecta, análoga a la prevista en el artículo 42 del Código de Comercio, o cuando las empresas estén controladas por una o varias personas físicas o jurídicas o se hallen bajo dirección única por acuerdos o cláusulas estatutarias.

Se entenderá que una empresa es asociada cuando se pueda ejercer sobre ella una influencia significativa (Ver Nota 4.d.1) de la memoria).

NOTA 5 INMOVILIZACIONES MATERIALES

a) Detalle de saldos y movimientos de los ejercicios 2010 y 2009 (Euros):

Estado de movimientos del Inmovilizado Material	Inst. Técnicas y otro inmov. Material	Inmov. en curso y anticipos	TOTALES
Saldo inicial bruto, ejercicio 2009	81.571,25	0,00	81.571,25
Altas del ejercicio	34.400,73	19.052,69	53.453,42
Bajas del ejercicio	<u>(38.728,60)</u>	<u>(19.052,69)</u>	<u>(57.781,29)</u>
Saldo final bruto, ejercicio 2009	77.243,38	0,00	77.243,38
Saldo inicial bruto, ejercicio 2010	77.243,38	0,00	77.243,38
Altas del ejercicio	98,93		98,93
Bajas del ejercicio	<u>(445,31)</u>		<u>(445,31)</u>
Saldo final bruto, ejercicio 2010	76.897,00	0,00	76.897,00
Amortización acumulada, saldo inicial ejercicio 2009	(46.177,01)	0,00	(46.177,01)
Dotaciones del ejercicio	(6.467,04)		(6.467,04)
Disminuciones por salidas, bajas o traspasos	<u>27.782,00</u>		<u>27.782,00</u>
Amortiz. Acum., saldo final ejercicio 2009	(24.862,05)	0,00	(24.862,05)
Amortización acumulada, saldo inicial ejercicio 2010	(24.862,05)	0,00	(24.862,05)
Dotaciones del ejercicio	(7.470,40)		(7.470,40)
Disminuciones por salidas, bajas o traspasos	<u>343,33</u>		<u>343,33</u>
Amortiz. Acum., saldo final ejercicio 2010	(31.989,12)	0,00	(31.989,12)
Correcc. por deterioro, saldo inicial ejercicio 2009	<u>0,00</u>	<u>0,00</u>	<u>0,00</u>
Correcc. deterioro, saldo final ejercicio 2009	0,00	0,00	0,00
Correcc. por deterioro, saldo inicial ejercicio 2010	<u>0,00</u>	<u>0,00</u>	<u>0,00</u>
Correcc. deterioro, saldo final ejercicio 2010	0,00	0,00	0,00
Saldo final neto, ejercicio 2010	44.907,88	0,00	44.907,88

Las altas más significativas del ejercicio 2009 corresponden a la adquisición de mobiliario y equipos informáticos para el acondicionamiento de las nuevas oficinas de la Sociedad en calle Alfonso I de Zaragoza. Las bajas más significativas del ejercicio 2009 corresponden a la venta del mobiliario e instalaciones del antiguo domicilio social de la compañía, así como a la enajenación de un vehículo de la Sociedad.

La Sociedad tiene contratadas diversas pólizas de seguro para cubrir razonablemente los riesgos a que están sujetos los elementos del inmovilizado material.

NOTA 6 INMOVILIZADO INTANGIBLE

a) Detalle de saldos y movimientos de los ejercicios 2010 y 2009 (Euros):

Estado de movimientos del Inmovilizado Intangible	Aplicaciones informáticas	Anticipos de inmov. Intangible	TOTALES
Saldo inicial bruto, ejercicio 2009	29.314,38	0,00	29.314,38
Altas del ejercicio		3.149,44	3.149,44
Saldo final bruto, ejercicio 2009	29.314,38	3.149,44	32.463,82
Saldo inicial bruto, ejercicio 2010	29.314,38	3.149,44	32.463,82
Altas del ejercicio	20.050,78	13.863,78	33.914,56
Bajas del ejercicio		(17.013,22)	(17.013,22)
Saldo final bruto, ejercicio 2010	49.365,16	0,00	49.365,16
Amortización acumulada, saldo inicial ejercicio 2009	(9.737,26)		(9.737,26)
Dotaciones del ejercicio	(7.933,80)		(7.933,80)
Amortiz. Acum., saldo final ejercicio 2009	(17.671,06)	0,00	(24.862,05)
Amortización acumulada, saldo inicial ejercicio 2010	(17.671,06)	0,00	(17.671,06)
Dotaciones del ejercicio	(8.930,70)		(8.930,70)
Amortiz. Acum., saldo final ejercicio 2010	(26.601,76)	0,00	(26.601,76)
Correcc. por deterioro, saldo inicial ejercicio 2009	0,00	0,00	0,00
Correcc. deterioro, saldo final ejercicio 2009	0,00	0,00	0,00
Correcc. por deterioro, saldo inicial ejercicio 2010	0,00	0,00	0,00
Correcc. deterioro, saldo final ejercicio 2010	0,00	0,00	0,00
Saldo final neto, ejercicio 2010	22.763,40	0,00	22.763,40

Las altas más significativas del ejercicio 2010 se corresponden principalmente con la activación del desarrollo de la nueva página web de la Sociedad.

NOTA 7 **ACTIVOS FINANCIEROS**

a) Activos financieros, salvo inversiones en el patrimonio de empresas del grupo, multigrupo y asociadas, de los ejercicios 2010 y 2009 (Euros):

<u>Categorías</u>	<u>Clases</u>		<u>Activos financieros a largo plazo</u>			
	<u>Instrumentos de patrimonio</u>		<u>Créditos, derivados y otros</u>		<u>Total</u>	
	<u>2010</u>	<u>2009</u>	<u>2010</u>	<u>2009</u>	<u>2010</u>	<u>2009</u>
Préstamos y partidas a cobrar			2.685.668,76	2.377.253,63	2.685.668,76	2.377.253,63
Activos disponibles para la venta:	2.699.615,52	3.747.673,42			2.699.615,52	3.747.673,42
TOTAL	2.699.615,52	3.747.673,42	2.685.668,76	2.377.253,63	5.385.284,28	6.124.927,05

<u>Categorías</u>	<u>Clases</u>		<u>Activos financieros a corto plazo</u>			
	<u>Instrumentos de patrimonio</u>		<u>Créditos, derivados y otros</u>		<u>Total</u>	
	<u>2010</u>	<u>2009</u>	<u>2010</u>	<u>2009</u>	<u>2010</u>	<u>2009</u>
Préstamos y partidas a cobrar			3.006.736,55	2.220.886,11	3.006.736,55	2.220.886,11
Activos disponibles para la venta:	1.204.285,98	155.376,92			1.204.285,98	155.376,92
TOTAL	1.204.285,98	155.376,92	3.006.736,55	2.220.886,11	4.211.022,53	2.376.263,03

Dentro del apartado "préstamos y partidas a cobrar" a corto plazo se han incluido las inversiones a corto plazo de gran liquidez, que se presentan en el epígrafe B.III) "Efectivo y otros activos líquidos equivalentes" del balance de situación de la Sociedad y que ascienden al cierre de los ejercicios 2010 y 2009 a los importes de 400.311,08 y 350.738,36 euros, respectivamente.

Al cierre de los ejercicios 2010 y 2009 existen créditos a cobrar con Administraciones Públicas por importes de 32.987,95 y 24.197,52 euros, respectivamente, correspondiendo principalmente a retenciones de intereses practicadas.

b) Correcciones por deterioro del valor originadas por el riesgo de créditos de los ejercicios 2010 y 2009 (Euros):



	Clases de activos financieros					
	Instrumentos de patrimonio*		Créditos, derivados y otros		TOTAL	
	Largo plazo	Corto plazo	Largo plazo	Corto plazo	Largo plazo	Corto plazo
Pérdida por deterioro a 31.12.2008	0,00	(76.224,66)	(117.789,79)	(225.288,43)	(117.789,79)	(301.513,09)
Corrección valorativa por deterioro			(311.011,83)	(241.193,35)	(311.011,83)	(241.193,35)
Reversión del deterioro				48.606,78	0,00	48.606,78
Salidas y reducciones		76.224,66			0,00	76.224,66
Trasposos y otras variaciones			29.447,48	(29.447,48)	29.447,48	(29.447,48)
Pérdida por deterioro a 31.12.2009	0,00	0,00	(399.354,14)	(447.322,48)	(399.354,14)	(447.322,48)
Corrección valorativa por deterioro			(223.331,59)	(190.481,76)	(223.331,59)	(190.481,76)
Reversión del deterioro				36.174,12	0,00	36.174,12
Salidas y reducciones					0,00	0,00
Trasposos y otras variaciones			133.828,80	(133.828,80)	133.828,80	(133.828,80)
Pérdida por deterioro a 31.12.2010	0,00	0,00	(488.856,93)	(735.458,92)	(488.856,93)	(735.458,92)

*Pacto de recompra.

c) Empresas asociadas:

La totalidad de las participaciones en empresas con un porcentaje de participación mayor al 20%, que se detallan a continuación, poseen formalizados contratos protocolizados de "pacto de recompra", devengando, hasta su transmisión efectiva, ciertas tasas de actualización sobre el precio de recompra de las mismas.

Como se indica en la nota 4.d de la memoria, el incumplimiento de las condiciones contractuales de los contratos de recompra, es decir, el impago de las tasas de actualización repercute en la calificación de la participación como "capital de riesgo".

A continuación se detallan los datos identificativos de las sociedades participadas en más de un 20% en el capital:

Denominación	Domicilio	Forma Jurídica	NIF	Actividad
1.- Fun Recycling, S.L.	Pol. Ind. Centrovía, c/ México 9. La Muela. Zaragoza.	Sociedad Limitada.	B99010530	Compra de equipos informáticos obsoletos a empresas para su reintroducción en el mercado.
2.- Astra Iluminación, S.L.	Pol. Ind. Los Llanos de la Estación. c/ James Watt nº 7. Zuera. Zaragoza.	Sociedad Limitada.	B50782663	Fabricación de componentes de la industria de la iluminación.
3.- Desarrollo Industrial Embell, S.L.	Pol. Ind. Alcalde Caballero, c/ Virgen del Buen Acuerdo nº 32. Zaragoza.	Sociedad Limitada.	B99146441	Proyectos I+D+i de cubo de abastecimiento de agua limpia.
4.- Farn Biocontrol, S.L.	Pol. Ind. Valdeferrín, parcela 7 Ejea de los Caballeros. Zaragoza.	Sociedad Limitada.	B99151698	Desarrollo de servicios de investigación para el control y prevención de patologías latentes.
5.- Eon Informática, S.A.	Plaza Herrera de los Naveros, nº 2, local. Zaragoza.	Sociedad Anónima.	A50512763	Servicios integrales para PYMES, que cubre todas las áreas de implantación de sistemas informáticos
6.- Ingeniería Tecnológica de Aragón, S.L.	Carretera del Aeropuerto nº4. Centro Empresarial San Lamberto. Zaragoza.	Sociedad Limitada.	B99160129	Investigación, desarrollo, comercialización e implantación de equipos y servicios electrónicos, informáticos y audiovisuales.
7.- Simulation Solutions, S.L.	Calle Coso nº 24-32, 2º 2. Zaragoza.	Sociedad Limitada.	B99277121	Desarrollo de herramientas de software, creación de contenidos digitales para formatos magnéticos y online. Venta y distribución de software y hardware así como formación en nuevas tecnologías.
8.- Composites Aragón, S.L.	Carretera Cogullada, nº 20; Parque Tecnológico Cogullada, nave 12. Zaragoza	Sociedad Limitada.	B99270472	Diseño y Producción de piezas y componentes en material compuesto. Tecnología principal RTM. Fabricación de útiles y moldes.
9.- Ecosistemas Digitales de Negocio, S.L.	Calle San Miguel nº 1, 1º izquierda. Zaragoza.	Sociedad Limitada.	B99286353	Elaboración, promoción, comercialización y explotación de aplicaciones informáticas y servicios telemáticos y presenciales de asesoría de empresas.

A continuación se detallan los datos de valores patrimoniales al cierre del ejercicio
2010 de las sociedades participadas en más de un 20% en el capital:

CONCEPTO	Fun Recycling	Astra Iluminac.	Desarrollo Industrial Embell	Farm Biocontrol	Eon Informática	Ingeniería Tecnológica de Aragón	Simulation Solutions	Composites Aragón	Ecosistemas Digitales de Negocio
% Capital poseído :	27,14%	24,03%	20,00%	24,04%	26,99%	25,04%	23,08%	33,33%	25,00%
Directo	27,14%	24,03%	20,00%	24,04%	26,99%	25,04%	23,08%	33,33%	25,00%
Indirecto									
% Der. de voto poseídos:	27,14%	24,03%	20,00%	24,04%	26,99%	25,04%	23,08%	33,33%	25,00%
Directo	27,14%	24,03%	20,00%	24,04%	26,99%	25,04%	23,08%	33,33%	25,00%
Indirecto									
Capital	350.000,00	416.114,37	500.000,00	415.402,00	370.458,99	399.340,82	65.000,00	180.000,00	120.000,00
Otras partidas de P.N.	13.055,43			108.043,21	158.704,34				
Créditos participativos	145.312,50	187.310,46	187.359,14	149.613,56	199.876,65	233.690,11	84.646,87		
Prima de emisión				2,81					
Reservas	(106.578,86)	45.239,21		14.419,84	93.875,55	(229,65)	(1.257,94)		
Rdos neg ejerc. Anter.	(194.190,08)	(36.773,58)	(527.241,33)	0,00	(15.199,61)	(417.408,90)			
Rdo. ejercicio 2010:									
- Explotación (antes I.S.)	7.802,24	147.912,73	16.977,84	31.472,90	47.942,67	(163.570,51)	(29.496,82)	(5.759,00)	(9.538,54)
- Op. continuadas	(21.063,96)	(51.408,77)	(36.361,37)	28.889,92	(16.811,77)	(201.436,62)	(32.335,89)	(5.881,00)	(7.348,33)
- Op. interrumpidas	0,00	0,00	0,00	0,00	0,00	0,00	0,00	0,00	0,00
Valor partic. capital s/libros	11.188,96	89.675,02	100.000,00	100.000,00	100.000,00	99.999,82	15.000,00	60.000,00	30.000,00
Deterioro del ejercicio	(83.811,04)	(10.319,36)							
Deterioro acumulado	(83.811,04)	(10.319,36)							
Dividendos recibidos:	0,00	0,00	0,00	0,00	0,00	0,00	0,00	0,00	0,00
Acciones, cotiz. en Bolsa	No	No	No	No	No	No	No	No	No

La información sobre el patrimonio neto de las entidades participadas anteriormente indicadas se ha elaborado en base a los datos fiables facilitados por las sociedades, con los cierres a 31 de diciembre de 2010, y cuyas cuentas se encuentran pendientes de formulación, teniendo en cuenta que el plazo legal máximo es 31 de marzo de cada ejercicio.

A continuación se detallan los datos de valores patrimoniales al cierre del ejercicio
2009 de las sociedades participadas en más de un 20% en el capital:

CONCEPTO	Fun Recycling ¹	Astra Iluminac. ¹	Desarrollo Industrial Embell ²	Farm Biocontrol ²	Eon Informática ¹	Ingeniería Tecnológica de Aragón ²
% Capital poseído :	27,14%	24,03%	20,00%	31,55%	26,99%	25,04%
Directo	27,14%	24,03%	20,00%	31,55%	26,99%	25,04%
Indirecto						
% Der. de voto poseídos:	27,14%	24,03%	20,00%	31,55%	26,99%	25,04%
Directo	27,14%	24,03%	20,00%	31,55%	26,99%	25,04%
Indirecto						
Capital	350.000,00	416.114,37	500.000,00	316.402,00	370.458,99	399.340,82
Otras partidas de P.N.	17.407,23			92.303,21	158.704,34	
Créditos participativos	145.313,00	200.000,00	186.991,89	200.000,00	200.000,00	250.000,00
Prima de emisión				2,81		
Reservas	(106.578,86)	45.239,21			93.875,55	(229,65)
Rdos negativos ejerc. Anter.	(155.116,19)		(373.211,20)	(67.019,89)	(21.535,96)	(7.460,65)
Rdo. ejercicio 2010:						
- Explotación (antes I.S.)	(13.685,77)	185.540,58	(131.710,35)	96.987,17	101.875,65	(331.409,17)
- Op. continuadas	(39.073,89)	(36.773,58)	(154.030,13)	81.710,79	6.336,35	(409.948,25)
- Op. interrumpidas	0,00	0,00	0,00	0,00	0,00	0,00
Valor partic. capital s/libros	95.000,00	99.994,38	100.000,00	100.000,00	100.000,00	99.999,82
Deterioro del ejercicio						
Deterioro acumulado						
Dividendos recibidos:	0,00	0,00	0,00	0,00	0,00	0,00
Acciones, cotiz. en Bolsa	No	No	No	No	No	No

1: Datos formulados.

2: Datos formulados y auditados.

La información sobre el patrimonio neto de las entidades participadas anteriormente
indicadas se ha elaborado en base a los datos formulados y aprobados del ejercicio 2009,
encontrándose auditados en los casos indicados (2) (Ver nota 2.3 de la memoria).

Las correcciones valorativas por deterioro y las reversiones registradas en los ejercicios 2010 y 2009 en las distintas participaciones anteriores se detallan a continuación (Euros):

Empresas Participadas > 20%	Pérdida por deterioro a 01/01/2009	Salidas y reducciones	Pérdida por deterioro a 31/12/2009	Variac. deterioro a pérdidas y ganancias	Pérdida por deterioro a 31/12/2010
1.- Kessel Innotec*	(1.000.000,00)	1.000.000,00	0,00		0,00
2.- Solutex*	0,00		0,00		0,00
3.- Fun Recycling	0,00		0,00	(83.811,04)	(83.811,04)
4.- Astra Iluminación	0,00		0,00	(10.319,36)	(10.319,36)
5.- Desarrollo Industrial Embell	0,00		0,00		0,00
6.- Farn Biocontrol	0,00		0,00		0,00
7.- Eon Informática	0,00		0,00		0,00
8.- Ingeniería Tecnológica de Aragón	0,00		0,00		0,00
9.- Simulation Solution	0,00		0,00		0,00
10.- Composites Aragón	0,00		0,00		0,00
11.- Ecosistemas Digitales de Negocio	0,00		0,00		0,00
TOTALES	(1.000.000,00)	1.000.000,00	0,00	(94.130,40)	(94.130,40)

*Participaciones vendidas en el ejercicio 2009.

De acuerdo con los criterios de deterioro recogidos en la nota 4.d.1) de la memoria, durante el ejercicio 2010, se ha procedido al deterioro de las participaciones en dos sociedades participadas en más de un 20%, adaptando su valor contable a su valor recuperable, tomando en consideración el patrimonio neto de la entidad participada corregido por la plusvalías tácitas existentes al cierre del ejercicio 2010.

Durante el ejercicio 2009, se procedió a la venta de las acciones y participaciones de dos sociedades con un porcentaje de participación superior al 20%: Kessel Innotec, S.A. y Solutex, S.L., obteniendo un beneficio en la primera de 750 mil euros.

Como consecuencia del lo indicado en la nota 4.d.1) de la memoria, los deterioros registrados en las cuentas correctoras de las sociedades participadas indicadas anteriormente, pasan a disminuir el valor bruto de la inversión.

d) Desglose del epígrafe de la Cuenta de Pérdidas y Ganancias "Deterioros y resultados por enajenación de activos financieros" de los ejercicios 2010 y 2009 (Euros):

Deterioro y resultado por enajenaciones de activos financieros	Ejercicio 2010	Ejercicio 2009
Pérdidas por deterioros de instrumentos de patrimonio	(175.539,39)	(655.900,17)
Pérdidas por deterioros de créditos a terceros (Nota 7.b)	(413.813,35)	(552.205,18)
Reversión del deterioro de créditos a terceros (Nota 7.b)	36.174,12	48.606,78
Beneficios en participaciones de capital	324.648,82	750.000,00
TOTALES	(228.529,80)	(409.498,57)

Ejercicio 2010:

Los beneficios de participaciones de capital indicados en el cuadro anterior se corresponden con los beneficios obtenidos por la venta de las participaciones totalmente deterioradas en ejercicios anteriores de la Sociedad Agrofrutícola del Valle del Ebro, S.A. (participación inferior al 20%).

Las pérdidas por deterioros de instrumentos de patrimonio registradas se corresponden con los deterioros registrados en participaciones con un porcentaje de participación superior al 20% (ver nota 7.c) de la memoria) y a los realizados sobre anticipos de recompra a corto plazo de participaciones por un importe de 81.408,99 euros.


Ejercicio 2009:

Los beneficios de participaciones de capital se deben a lo indicado en la nota 7.c) de la memoria. Mientras que los deterioros indicados en instrumentos de patrimonio se debe a los registrados sobre participaciones con porcentajes de participación inferiores al 20%, correspondiendo 38.620,87 euros a anticipos de recompra a corto plazo generados en estas mismas participaciones.

NOTA 8 PASIVOS FINANCIEROS

a) Pasivos financieros de los ejercicios 2010 y 2009 (Euros):

<u>Categorías</u>	<u>Clases Pasivos financieros a corto plazo</u>			
	Derivados y otros		TOTAL	
	<u>2010</u>	<u>2009</u>	<u>2010</u>	<u>2009</u>
Débitos y partidas a pagar	9.273,48	3.750,30	9.273,48	3.750,30
TOTAL	9.273,48	3.750,30	9.273,48	3.750,30



Además, existen deudas a corto plazo a pagar con Administraciones Públicas por un importe de 23.770,03 y 34.086,94 euros al cierre de los ejercicios 2010 y 2009, respectivamente.

b) La totalidad de los pasivos financieros indicados en el balance de situación tienen un vencimiento inferior a un año.

NOTA 9 FONDOS PROPIOS

Al cierre del ejercicio 2010, el Capital Social se fija en la suma de 8.010.200 euros representado por 20.000 acciones, numeradas del 1 al 20.000, ambos inclusive, de 300,51 euros de valor nominal cada una de ellas, de la serie A; y por 4.000 acciones, serie B, de 500 euros de valor nominal cada una de ellas, numeradas correlativamente del 22.001 al 24.000, pertenecientes a una misma clase, totalmente suscritas y desembolsadas.

Con fecha 20 de mayo de 2010, la Junta acordó, por mayoría, ampliar el capital social de la Sociedad en la cantidad de un millón de euros (1.000.000 euros), pasando a ser de ocho millones diez mil doscientos euros (8.010.200 euros), mediante la emisión de 2.000 acciones, serie B, de 500 euros de valor nominal cada una de ellas, numeradas correlativamente del 22.001 al 24.000, ambos inclusive, de la misma clase que las anteriormente existentes. Las acciones se emitieron a la par sin prima de emisión. Han sido íntegramente suscritas y desembolsadas por el accionista ARAGON DESARROLLO E INVERSION S.L.U.

Con fecha 26 de febrero de 2009, en Junta General Extraordinaria de la Sociedad se acordó, por unanimidad, ampliar el capital social de la Sociedad en la cantidad de un millón de euros, mediante la emisión de 2.000 acciones, serie B, de 500 euros de valor nominal cada una de ellas, numeradas correlativamente del 20.001 al 22.000, ambos inclusive, de la misma clase que las anteriormente existentes. Las acciones se emiten a la par sin prima de emisión. Han sido íntegramente suscritas y desembolsadas por el accionista ARAGON DESARROLLO E INVERSION S.L.U.

Las acciones confieren a sus titulares legítimos la condición de socio y le atribuye los derechos reconocidos en la Ley en los propios estatutos de la compañía. En los términos establecidos por la Ley y salvo en los casos en ella previstos, el accionista tiene, como mínimo los siguientes derechos:

- El de participar en el reparto de las ganancias sociales y en el patrimonio resultante de la liquidación.
- El de suscripción preferente en la emisión de nuevas acciones o de obligaciones convertibles en acciones.
- El de asistir y votar en la Juntas Generales cuando se posea el número de acciones exigido por los estatutos para el ejercicio de este derecho, y el de impugnar los acuerdos sociales.
- El de información.

Cualquier accionista podrá transmitir libremente a otra persona, sea o no sea accionista, la totalidad o parte de las acciones de que sea titular, sin ninguna clase de restricción.

Disponibilidad de reservas:

Reserva legal: de acuerdo con lo dispuesto en Real Decreto Legislativo 1/2010, de 2 de julio, por el que se aprueba el texto refundido de la Ley de Sociedades de Capital, las Sociedades vendrán obligadas a destinar un 10% de sus beneficios a la constitución de un fondo de reserva que alcanzará la quinta parte del Capital. La reserva legal, mientras no supere el límite indicado, solo podrá destinarse a la compensación de pérdidas en el caso de que no existan otras reservas disponibles suficientes para este fin.

Reservas voluntarias: Son de libre disposición por la Junta General de Accionistas.

Durante el ejercicio la Sociedad, por sí misma o por cuenta de un tercero, no ha adquirido ni realizado ningún tipo de negocio con acciones propias

Los accionistas de la Sociedad, así como el capital suscrito por cada uno de ellos se detallan a continuación. Todo el capital se encuentra al 100% desembolsado.

ENTIDAD	Nº acciones	Valor nominal	% poseído
Aragón Desarrollo e Inversión, S.L.U.	14.200	5.065.202	63,2%
Ibercaja	3.600	1.081.836	13,5%
Cai	1.600	480.816	6,0%
Corporación Empresarial Pública de Aragón, S.L.U.	1.200	360.612	4,5%
BBVA	1.100	330.561	4,1%
Barclays Bank, SA	1.000	300.510	3,8%
Caja Rural Aragonesa y de los Pirineos, S.Coop	700	210.357	2,6%
Caja Rural de Aragón, S.Coop.	600	180.306	2,3%
TOTALES	24.000	8.010.200	



NOTA 10 SITUACIÓN FISCAL

a) Información relativa a las diferencias temporarias deducibles e imponibles registradas en el balance al cierre de los ejercicios 2010 y 2009 (Euros):

Pasivos por Impuestos	Saldos 31/12/2008	Altas	Bajas	Saldos 31/12/2009	Altas	Bajas	Saldos 31/12/2010
Pasivos por impuestos diferidos	0,00	300.000,00	(50.005,41)	249.994,59		(25.713,68)	224.280,91
TOTALES	0,00	300.000,00	(50.005,41)	249.994,59	0,00	(25.713,68)	224.280,91

Durante el ejercicio 2009 se ha procedido al registro contable del efecto impositivo de las subvenciones de capital concedidas durante el ejercicio (Ver nota 12 de la memoria), así como su correspondiente imputación a los resultados durante los ejercicios 2010 y 2009.

b) Antigüedad y plazo previsto de recuperación fiscal de bases imponibles negativas:

En el ejercicio 2006, al perder la posición mayoritaria en el capital de SEPIDES, la compañía pasó a tributar independientemente por el impuesto de sociedades y carece del derecho a compensar en períodos futuros las bases imponibles negativas y deducciones generadas durante los años en que formó parte del grupo fiscal.

Las bases imponibles negativas pendientes de aplicación al cierre del ejercicio 2010 se detallan a continuación:

Bases Imponibles negativas	Pendiente de aplicación al principio del período 2010	Aplicado en el período 2010	Pendiente de aplicación en períodos futuros
Generadas en el ejercicio 2007.	1.161.950,18		1.161.950,18
Generadas en el ejercicio 2010.	183.892,72		183.892,72
TOTALES	1.345.842,90	0,00	1.345.842,90

De acuerdo con el principio de prudencia no se reconocen los activos por impuesto diferido por el derecho a compensar en ejercicios posteriores de pérdidas fiscales.

c) Incentivos fiscales aplicados en los ejercicios 2010 y 2009:

La compañía mantiene los siguientes beneficios fiscales, conforme a la legislación vigente:

- Reducción del 99% de la base imponible del Impuesto sobre Transmisiones Patrimoniales y Actos Jurídicos Documentados en la constitución, aumento o reducción del capital social, así como en la emisión de empréstitos.
- Deducción del 100% de la cuota íntegra del Impuesto sobre Sociedades que corresponda a la base imponible derivada de los dividendos distribuidos por las sociedades participadas.
- Exención del 99% por ciento de las rentas que se obtengan en la transmisión de valores representativos de la participación en el capital o en fondos propios de las Sociedades participadas, siempre y cuando se hayan producido a partir del segundo año y hasta el decimoquinto inclusive, desde el momento de la adquisición.

La Sociedad tiene abiertos a la Inspección de la Hacienda Pública los ejercicios no prescritos, por todos los impuestos que le afectan. El Consejo de Administración confía que, como consecuencia de una comprobación, no se derivarían pasivos fiscales por un importe significativo respecto de los Fondos propios de la Sociedad.

NOTA 11 INGRESOS Y GASTOS

a) Detalle de las Cargas Sociales de los ejercicios 2010 y 2009 (Euros):

Gastos de personal	Ejercicio 2010	Ejercicio 2009
Sueldos y salarios	289.900,49	330.755,74
Seguridad Social a cargo empresa	69.269,98	73.475,62
Otros gastos sociales	3.245,95	2.903,00
TOTALES.....	362.416,42	407.134,36

b) En el epígrafe "Otros gastos de explotación" de la cuenta de pérdidas y ganancias no se recoge ningún importe por correcciones valorativas por deterioro de créditos comerciales o fallidos, en los ejercicios 2010 y 2009.

NOTA 12 SUBVENCIONES, DONACIONES Y LEGADOS

a) Importe y características de las subvenciones recibidas:

Durante los ejercicios 2010 y 2009 la compañía ha recibido subvenciones del Gobierno de Aragón por el importe indicado posteriormente con la finalidad de compensar el déficit de explotación ocasionado por los gastos incurridos por la Sociedad en la promoción y publicidad de sus actividades.

Asimismo, mediante acuerdo de 3 de noviembre de 2009, el Gobierno de Aragón autorizó una transferencia de crédito por importe de 1.000.000 de euros a la Sociedad con la finalidad de que la misma pueda conceder préstamos participativos y/o adquirir títulos de capital de empresas que realicen iniciativas que aporten inversión y sean generadoras de empleo en Aragón.

Destino	Entidad concedente	Fecha de concesión	Periodo de aplicación	Importe concedido	Imputado a Resultados hasta comenzo del ejercicio	Imputado al Resultado del ejercicio	Total imputado a Resultados	Pendiente de imputar a Resultados
Déficit de explotación. Gastos de promoción.	Gobierno de Aragón	31-07-09	2009	379.416,60	379.416,60	0,00	379.416,60	0,00
Déficit de explotación. Gastos de promoción.	Gobierno de Aragón	27-07-10	2010	285.956,67	0,00	285.956,67	285.956,67	0,00
Activos financieros (capital+préstamos) del 2009	Gobierno de Aragón	03-11-09	2009 - 2014	1.000.000,00	166.684,70	85.712,24	252.396,94	747.603,06
TOTALES				1.665.373,27	546.101,30	371.668,91	917.770,21	747.603,06

Los importes reflejados en la subvención de capital se corresponden con los importes brutos de efectos impositivos.

b) Detalle de saldos y movimientos de las subvenciones donaciones y legados de balance de los ejercicios 2010 y 2009 (Euros):

Subvenciones de Balance	Saldos 31/12/2008	Aumentos	Trasposos a Resultados	Saldos 31/12/2009	Aumentos	Trasposos a Resultados	Saldos 31/12/2010
Subvenciones oficiales de capital	0,00	700.000,00	(116.679,29)	583.320,71		(59.998,56)	523.322,15
TOTALES	0,00	700.000,00	(116.679,29)	583.320,71	0,00	(59.998,56)	523.322,15

Los importes reflejados en el cuadro anterior se encuentran netos del efecto impositivo correspondiente.

Durante los ejercicios 2010 y 2009, las condiciones asociadas a las subvenciones recibidas han sido cumplidas con normalidad, sin que se haya derivado ningún tipo de contingencia por este motivo.

NOTA 13 OPERACIONES CON PARTES VINCULADAS

a) Las operaciones realizadas con partes vinculadas durante los ejercicios 2010 y 2009 han sido realizadas a precios de mercado y son las que a continuación se detallan (Euros):

Operaciones con partes vinculadas	Ejercicio 2010				Ejercicio 2009			
	Entidad dominante	Otras empresas del grupo	Empresas Asociadas	Otras partes vinculadas	Entidad dominante	Otras empresas del grupo	Empresas Asociadas	Otras partes vinculadas
Enajen. de activos no corrientes						6.893,00		
Adquisic. activos corrientes				3.509.308,63				2.700.414,54
Enajen. activos corrientes				(2.171.889,04)				(1.697.621,83)
Servicios prestados:			71.547,84				70.980,00	
Servicios recibidos:	(3.466,08)	(1.023,00)			(3.671,27)			
Gastos por arrendamientos:					(22.577,10)	(20.537,54)		
Dietas por Consejos:				(2.390,28)				(14.033,01)
Subvenciones recibidas	285.956,67				1.379.416,60			
Ingresos financieros				50.265,89				22.864,37

En signo negativo figuran los gastos; y en positivo los ingresos.

En el epígrafe "Otras empresas del grupo" se señalan las operaciones realizadas con las empresas pertenecientes al mismo grupo, GRUPO CORPORACIÓN EMPRESARIAL PÚBLICA DE ARAGÓN (Avalía Aragón, S.G.R.) en el ejercicio 2009; y Aragón Desarrollo e Inversión, S.L.U. en el ejercicio 2010. En empresas asociadas se indican las transacciones llevadas a cabo con la "Sociedad para la Promoción y Desarrollo Empresarial de Teruel, S.A." por servicios de análisis de planes de negocio, elaboración de propuestas de inversión de proyectos, preparación y gestión para la formalización de las inversiones, seguimiento y control de inversiones, preparación y formalización de desinversiones.



b) Los saldos pendientes con partes vinculadas al cierre de los ejercicios 2010 y 2009 son (Euros):

Saldos con partes vinculadas	Ejercicio 2010		Ejercicio 2009	
	Entidad dominante	Otras partes vinculadas	Entidad dominante	Otras partes vinculadas
A) ACTIVO NO CORRIENTE	0,00	350.110,29	0,00	0,00
1. Inversiones financieras a largo plazo	0,00	350.110,29	0,00	0,00
B) ACTIVO CORRIENTE	0,00	2.637.083,77	0,00	1.678.549,33
1. Inversiones financieras a corto plazo	0,00	1.988.887,26	0,00	1.051.375,06
2. Efectivo y otros activos líquidos equivalentes	0,00	648.196,51	0,00	627.174,27
C) PATRIMONIO NETO	523.322,15	0,00	583.320,71	0,00
1. Subvenciones, donaciones y legados recibidos	523.322,15	0,00	583.320,71	0,00
D) PASIVO NO CORRIENTE	0,00	0,00	0,00	0,00
E) PASIVO CORRIENTE	299,13	0,00	588,12	0,00
1. Acreed. comerciales y otras cuentas a pagar	299,13	0,00	588,12	0,00
a) Acreedores varios	299,13		588,12	

Los saldos y operaciones realizados con la entidad dominante se refieren a los realizados con la Sociedad "Corporación Empresarial Pública de Aragón, S.L.U." y con la Administración del Gobierno de Aragón, mientras que los indicados con otras partes vinculadas reflejan aquellos saldos y transacciones con otros accionistas de la Sociedad (Ver Nota 9 de la memoria).

a) Personal de alta dirección y administradores:

A los efectos de elaboración de las cuentas anuales se ha considerado "personal de alta dirección" a quien planifica, dirige y controla las actividades de la Sociedad, de forma directa o indirecta; y lleva a cabo sus funciones con autonomía y plena responsabilidad, sólo limitadas por los criterios e instrucciones directas de los titulares jurídicos de la Sociedad o de los órganos superiores de gobierno y administración que representan a dichos titulares.

SODIAR no tiene designado un Director General o persona que reúna las condiciones expresadas en el apartado anterior, no existiendo además ningún contrato de Alta Dirección en la empresa.

Por todo ello, las funciones propias de alta dirección son llevadas a cabo, además de por el Consejo de Administración, por dos Consejeros Delegados que no mantienen relación laboral con la empresa ni perciben remuneración distinta de la que les corresponde como consejeros por asistencia a las reuniones del Consejo.


Las retribuciones devengadas por los miembros del Consejo de Administración ascienden a 8.990,28 y 14.033,01 euros, en concepto de dietas por asistencia a Consejos, en los ejercicios 2010 y 2009, respectivamente.

Durante los ejercicios 2010 y 2009, los miembros del Consejo de Administración, por sí mismos o a través de personas vinculadas a los mismos, no han realizado con la Sociedad ni con Sociedades Asociadas operaciones ajenas al tráfico ordinario o en condiciones distintas a las de mercado.

Asimismo, en relación con el los artículos 227, 228 y 229 del Real Decreto Legislativo 1/2010, de 2 de julio, por el que se aprueba el texto refundido de la Ley de Sociedades de Capital, se describen a continuación las situaciones que afectan a los administradores de la Sociedad y a las personas a ellos vinculadas.

Durante los ejercicios 2010 y 2009, las participaciones y los cargos y/o funciones que los Administradores de la Sociedad ostentan y/o ejercen en otras sociedades con el mismo, análogo o complementario género de actividad al que constituye el objeto social de SODIAR (ver nota 1), son las siguientes:

Administrador	% Partic.	Sociedad	Objeto Social	Cargo
Aragón Desarrollo e Inversión, S.L.U.	50	Savia Capital Innovación, SCR, S.A.	Toma de participaciones temporales en el capital de empresas no financieras	Presidente del Consejo.
<i>Representante: Carlos Salgado Derqui.</i>	35,29	Savia Capital Crecimiento, SCR, S.A.	Toma de participaciones temporales en el capital de empresas no financieras	-
	41,74	INVERZONA seis participaciones aragonesas, S.A.	Toma de participaciones temporales en el capital de empresas no financieras	(1) Liquidador
	42,86	INVERZONA dos participaciones aragonesas, S.A.	Toma de participaciones temporales en el capital de empresas no financieras	(1) Presidente del Consejo
	33,33	Sociedad para la Promoción y Desarrollo Empresarial de Teruel, S.A.	Fomentar la modernización y desarrollo económico y social en Aragón.	Presidente del Consejo.
José Luis Murillo Collado.		Savia Capital Innovación, SCR, S.A.	Toma de participaciones temporales en el capital de empresas no financieras	Presidente del Consejo.



		Savia Capital Crecimiento, SCR, S.A.	Toma de participaciones temporales en el capital de empresas no financieras	Presidente del Consejo.
		Aragón Desarrollo e Inversión, S.L.U.	Toma de participaciones temporales en el capital de empresas no financieras	Presidente del Consejo.
		Corporación Empresarial Pública de Aragón, S.L.U.	Holding de participaciones empresariales directas del Gobierno de Aragón.	Consejero Delegado.
Carlos Javier Navarro Espada.		Aragón Desarrollo e Inversión, S.L.U.	Toma de participaciones temporales en el capital de empresas no financieras	Vocal del Consejo.
		Sociedad para la Promoción y Desarrollo Empresarial de Teruel, S.A.	Fomentar la modernización y desarrollo económico y social en Aragón.	Vocal del Consejo.
Antonio Gasión Aguilar.		Instituto Aragonés de Fomento.	Favorecer el desarrollo socioeconómico de Aragón.	Director Gerente.
		Savia Capital Innovación, SCR, S.A.	Toma de participaciones temporales en el capital de empresas no financieras	Vocal del Consejo.
Antonio Javier Buen Ayuda.		Avalia Aragón, S.G.R.	Fomentar la financiación de PYMES Aragonesas y asesoramiento financiero.	Director General.
		Savia Capital Crecimiento, SCR, S.A.	Toma de participaciones temporales en el capital de empresas no financieras	Vocal del Consejo.
		Sociedad para la Promoción y Desarrollo Empresarial de Teruel, S.A.	Fomentar la modernización y desarrollo económico y social en Aragón.	Vocal del Consejo.
CAI	16,67	Savia Capital Innovación, SCR, S.A.	Toma de participaciones temporales en el capital de empresas no financieras	Vocal del Consejo.
<i>Representante: Lorenzo Cano Sánchez.</i>	19,94	Savia Capital Crecimiento, SCR, S.A.	Toma de participaciones temporales en el capital de empresas no financieras	Vocal del Consejo.
	9,28	INVERZONA seis participaciones aragonesas, S.A.	Toma de participaciones temporales en el capital de empresas no financieras	Vocal del Consejo.
	11,08	Sociedad para la Promoción y Desarrollo Empresarial de Teruel, S.A.	Fomentar la modernización y desarrollo económico y social en Aragón.	Vocal del Consejo.
	25	Sociedad Anónima para el Desarrollo Agrícola y Social de Aragón (Daysa)	Fomentar la modernización y desarrollo económico y social en Aragón.	Vocal del Consejo.
	100	CAI Desarrollo Empresarial, SCR, S.A.	Toma de participaciones temporales en el capital de empresas no financieras	Vocal del Consejo (1)
Caja Rural de Aragón, Scoop.	2,75	Savia Capital Innovación, SCR, S.A.	Toma de participaciones temporales en el capital de empresas no financieras	
<i>Representante: Felipe Escorihuela Sahún.</i>	4,99	Savia Capital Crecimiento, SCR, S.A.	Toma de participaciones temporales en el capital de empresas no financieras	

	5,74	INVERZONA seis participaciones aragonesas, S.A.	Toma de participaciones temporales en el capital de empresas no financieras	Vocal del Consejo.
	1,20	Espiga Capital Inversión, SCR	Toma de participaciones temporales y apoyo de proyectos empresariales.	Vocal del Consejo.
Francisco Querol Fernández.		Sociedad para la Promoción y Desarrollo Empresarial de Teruel, S.A.	Fomentar la modernización y desarrollo económico y social en Aragón. (2)	Presidente del Consejo.
		Aragón Desarrollo e Inversión, S.L.U	Toma de participaciones temporales en el capital de empresas no financieras	Consejero Delegado.

(1) Cargos a título individual.

(2) En representación de Aragón Desarrollo Inversión, S.L.U.

NOTA 14 OTRA INFORMACIÓN

a) Número medio de personas empleadas en los ejercicios 2010 y 2009, por categorías profesionales:

Categorías Profesionales	Ejercicio 2010	Ejercicio 2009
Licenciado/a	4,00	3,96
Diplomado/a	1,57	2,00
Oficial 1ª administrativo/a	1,00	1,00
Total empleo medio	6,57	6,96

b) Honorarios del auditor de los ejercicios 2010 y 2009 (Euros):

Las retribuciones devengadas por los Auditores por la realización de la auditoría de cuentas anuales de los ejercicios 2010 y 2009 han ascendido a 5.000 y 5.037 euros, respectivamente.

NOTA 15 INFORMACIÓN SOBRE DERECHOS DE EMISIÓN DE GASES DE EFECTO INVERNADERO

Al cierre de los ejercicios 2010 y 2009, la Sociedad no dispone de derechos de emisión de gases de efecto invernadero en el periodo de vigencia del Plan Nacional de asignación y su distribución anual, por lo que en su Balance no ha reflejado ningún importe de valoración de los mencionados derechos, ni ha registrado en su cuenta de pérdidas y ganancias importe alguno de gastos e ingresos por este concepto. Igualmente no ha percibido subvenciones por derechos de emisión, ni existen contingencias relacionadas con sanciones o medidas de carácter provisional, en los términos previstos en la Ley

1/2005, de 9 de marzo, por la que se regula el régimen de comercio de los derechos de emisión de gases de efecto invernadero.

NOTA 16 INFORMACIÓN SOBRE LOS APLAZAMIENTOS DE PAGO EFECTUADOS A PROVEEDORES.

Esta nota recoge la información sobre los aplazamientos de pago efectuados a proveedores, establecida en la Disposición adicional tercera "Deber de Información" de la Ley 15/2010, de 5 de julio, de acuerdo con la Resolución de 29 de diciembre de 2010, del Instituto de Contabilidad y Auditoría de Cuentas, sobre la información a incorporar en la memoria de las cuentas anuales en relación con los aplazamientos de pago a proveedores en operaciones comerciales.

En este primer ejercicio de aplicación de la Resolución mencionada, y de acuerdo con la Disposición transitoria segunda de la misma, se suministra únicamente la información relativa al importe del saldo pendiente de pago a los proveedores, que al cierre del ejercicio acumula un aplazamiento superior al plazo legal de pago. Al cierre del ejercicio 2010 no existen saldos pendientes de pagos a proveedores y acreedores que cumplan estas características.


;



FORMULACIÓN DE LAS CUENTAS ANUALES E INFORME DE GESTIÓN DEL EJERCICIO 2010

El Consejo de Administración de SOCIEDAD PARA EL DESARROLLO INDUSTRIAL DE ARAGÓN, S.A., reunido en Zaragoza a 11 de marzo de 2011, y en cumplimiento de los requisitos establecidos en el artículo 253 del Texto Refundido de la Ley de Sociedades de Capital, procede a formular las Cuentas Anuales y el Informe de Gestión del ejercicio comprendido entre el 1 de enero de 2010 y el 31 de diciembre de 2010, constituidos por los documentos anexos, que junto con este escrito, se numeran correlativamente de la página 1 a la 35.

- a) Balance de Situación al 31 de diciembre de 2010.
- b) Cuenta de Pérdidas y Ganancias correspondiente al ejercicio 2010.
- c) Estado de Cambios en el Patrimonio Neto correspondiente al ejercicio 2010.
- d) Memoria del ejercicio 2010.


D. Francisco Querol Fernández
Presidente


D. Isabel Artero Escarín


D. Antonio J. Buen Ayuda
Consejero Delegado


D. José Luis Murillo Collado


D. Javier Navarro Espada


D. Antonio Gasión Aguilar


D. Manuel Hernández Lapiana


ARAGON DESARROLLO E INVERSION, S.L.U.
D. Carlos Salgado Derqui


D. Enrique Gómez Escolar


D. Joaquín Molinos Follos


CAI
D. Lorenzo Cano Sánchez


D. Jesús Alastuey Martín


CAJA RURAL DE ARAGÓN, S.COOP.
D. Felipe Escorihuela Sahun

Informe	LIQUIDACIÓN PRESUPUESTOS AÑO 2010-CUENTA DE PÉRDIDAS Y GANANCIAS	EEFF
Empresa	SODIAR	31-12-10

LIQUIDACION PRESUPUESTO DE EXPLOTACION CUENTA DE PÉRDIDAS Y GANANCIAS		
A) Operaciones Continuas		
1. Importe neto de la cifra de negocios.		527.818
a) Ventas		0
b) Prestaciones de servicios		527.818
2. Variación de existencias de productos terminados y en curso de fabricación.		0
3. Trabajos realizados por la empresa para su activo.		0
4. Aprovisionamientos.		0
a) Consumo de mercaderías.		0
b) Consumo de materias primas y otras materias consumibles.		0
c) Trabajos realizados por otras empresas.		0
d) Deterioro de mercaderías, materias primas y otros aprovisionamientos.		0
5. Otros ingresos de explotación.		285.957
a) Ingresos accesorios y otros de gestión corriente.		0
b) Subvenciones de explotación incorporadas al resultado del ejercicio.		285.957
6. Gastos de personal.		(362.416)
a) Sueldos, salarios y asimilados.		(289.900)
b) Cargas sociales.		(72.516)
c) Provisiones.		0
7. Otros gastos de explotación.		(175.019)
a) Servicios exteriores.		(172.878)
b) Tributos.		(2.140)
c) Pérdidas, deterioro y variación de provisiones por operaciones comerciales.		0
d) Otros gastos de gestión corriente.		0
8. Amortización de inmovilizado.		(16.503)
a) Amortización del inmovilizado intangible		(8.931)
b) Amortización del inmovilizado material		(7.572)
c) Amortización de las inversiones inmobiliarias		0
9. Imputación de subvenciones de inmovilizado no financiero y otras.		85.712
10. Excesos de provisiones.		0
11. Deterioro y resultado por enajenaciones del inmovilizado.		(228.530)
a) Deterioros y pérdidas.		0
Del inmovilizado intangible		0
Del inmovilizado material		0
De las inversiones financieras		0
b) Resultados por enajenaciones y otras..		0
Del inmovilizado intangible		0
Del inmovilizado material		0
De las inversiones financieras		0
11a. Otros resultados		3
Gastos excepcionales		3
Ingresos excepcionales		0
A.1) RESULTADO DE EXPLOTACION (1+2+3+4+5+6+7+8+9+10+11+11a)		117.023
12. Ingresos financieros.		50.266
a) De participaciones en instrumentos de patrimonio.		0
a1) En empresas del grupo y asociadas		0
a2) En terceros		0
b) De valores negociables y otros instrumentos financieros.		0
b1) De empresas del grupo y asociadas		0
b2) De terceros		0
13. Gastos financieros.		0
a) Por deudas con empresas del grupo y asociadas.		0
b) Por deudas con terceros.		0
c) Por actualización de provisiones.		0
14. Variación de valor razonable en instrumentos financiero.		0
a) Cartera de negociación y otros		0
b) Imputación al rdo del ejercicio por activos financieros disponibles para la venta		0
15. Diferencias de cambio.		(9)
16. Deterioro y resultado por enajenaciones de instrumentos financieros.		0
a) Deterioros y pérdidas.		0
b) Resultados por enajenaciones y otras		0
17. Incorporación al activo de gastos financieros		0
A.2) RESULTADO FINANCIERO (12+13+14+15+16).		50.257
A.3) RESULTADO ANTES DE IMPUESTOS (A.1+A.2)		167.280
17. Impuestos sobre beneficios.		0
A.4) RESULTADO DEL EJERCICIO PROCEDENTE DE OPERACIONES CONTINUADAS (A.3+17)		167.280
B) OPERACIONES INTERRUMPIDAS		0
18. Resultado del ejercicio procedente de operaciones interrumpidas neto de impuestos		0
A.5) RESULTADO DEL EJERCICIO (A.4+18)		167.280

Informe	LIQUIDACIÓN PRESUPUESTOS AÑO 2010-ESTADO DE FLUJOS DE EFECTIVO	EEFF
Empresa	SODIAR	31-12-10

ESTADO DE FLUJOS DE EFECTIVO CORRESPONDIENTE AL EJERCICIO TERMINADO		
EL 31 de DICIEMBRE de 2010		
A) FLUJOS DE EFECTIVO DE LAS ACTIVIDADES DE EXPLOTACIÓN		
1. Resultado del ejercicio antes de impuestos.		167.280
2. Ajustes del resultado.		-347.207
a) Amortización del inmovilizado (+).		16.401
b) Correcciones valorativas por deterioro (+/-).		553.179
c) Variación de provisiones (+/-).		0
d) Imputación de subvenciones (-)		-85.712
e) Resultados por bajas y enajenaciones del inmovilizado (+/-).		102
f) Resultados por bajas y enajenaciones de instrumentos financieros (+/-)		-324.649
g) Ingresos financieros (-).		-506.536
h) Gastos financieros (+).		9
i) Diferencias de cambio (+/-).		0
j) Variación de valor razonable en instrumentos financieros (+/-).		0
k) Otros ingresos y gastos (-/+).		0
3. Cambios en el capital corriente.		-36.920
a) Existencias (+/-).		0
b) Deudores y otras cuentas a cobrar (+/-).		0
c) Otros activos corrientes (+/-).		0
d) Acreedores y otras cuentas a pagar (+/-).		-36.920
e) Otros pasivos corrientes (+/-).		0
f) Otros activos y pasivos no corrientes (+/-).		0
4. Otros flujos de efectivo de las actividades de explotación.		372.563
a) Pagos de intereses (-).		-9
b) Cobros de dividendos (+).		0
c) Cobros de intereses (+).		349.236
d) Cobros (pagos) por impuestos sobre beneficios (+/-)		23.336
e) Otros pagos (cobros) (+/-)		0
5. Flujos de efectivo de las actividades de explotación (+/-1+/-2+/-3+/-4)		155.715
B) FLUJOS DE EFECTIVO DE LAS ACTIVIDADES DE INVERSIÓN		
6. Pagos por inversiones (-).		-4.751.644
a) Empresas del grupo y asociadas.		0
b) Inmovilizado intangible.		-16.901
c) Inmovilizado material.		-99
d) Inversiones inmobiliarias.		0
e) Otros activos financieros.		-4.734.644
f) Activos no corrientes mantenidos para venta.		0
g) Otros activos.		0
7. Cobros por desinversiones (+).		3.617.871
a) Empresas del grupo y asociadas.		0
b) Inmovilizado intangible.		0
c) Inmovilizado material.		0
d) Inversiones inmobiliarias.		0
e) Otros activos financieros.		3.617.871
f) Activos no corrientes mantenidos para venta.		0
g) Otros activos.		0
8. Flujos de efectivo de las actividades de inversión (7-6)		-1.133.773
C) FLUJOS DE EFECTIVO DE LAS ACTIVIDADES DE FINANCIACIÓN		
9. Cobros y pagos por instrumentos de patrimonio.		999.082
a) Emisión de instrumentos de patrimonio (+).		1.000.000
b) Amortización de instrumentos de patrimonio (-) .		0
c) Adquisición de instrumentos de patrimonio propio (-).		-918
d) Enajenación de instrumentos de patrimonio propio (+).		0
e) Subvenciones, donaciones y legados recibidos (+).		0
10. Cobros y pagos por instrumentos de pasivo financiero.		0
a) Emisión		0
1. Obligaciones y otros valores negociables (+).		0
2. Deudas con entidades de crédito (+).		0
3. Deudas con empresas del grupo y asociadas (+).		0
4. Otras deudas(+).		0
b) Devolución y amortización de		0
1. Obligaciones y otros valores negociables (-).		0
2. Deudas con entidades de crédito (-).		0
3. Deudas con empresas del grupo y asociadas (-).		0
4. Otras deudas (-).		0
11. Pagos por dividendos y remuneraciones de otros instrumentos de patrimonio		0
a) Dividendos (-).		0
b) Remuneración de otros instrumentos de patrimonio (-).		0
12. Flujos de efectivo de las actividades de financiación (+/-9+/-10-11)		999.082
D) Efecto de las variaciones de los tipos de cambio		0
E) AUMENTO/DISMINUCIÓN NETA DEL EFECTIVO O EQUIVALENTES (+/-5+/-8+/-12+/-D)		21.024
Efectivo o equivalentes al comienzo del ejercicio.		631.296
Efectivo o equivalentes al final del ejercicio.		652.320

Informe	LIQUIDACIÓN PRESUPUESTOS AÑO 2010-BALANCE SITUACIÓN	EEFF
Empresa	SODIAR	31-12-10

BALANCE DE SITUACION		
ACTIVO NO CORRIENTE		5.452.956
I. Inmovilizado intangible.		22.763
1. Investigación y Desarrollo		0
2. Concesiones		0
3. Patentes, licencias, marcas y similares		0
4. Fondo de comercio		0
5. Aplicaciones informáticas		22.763
6. Otro inmovilizado intangible		0
7. Anticipos		0
II. Inmovilizado material		44.908
1. Terrenos		0
2. Construcciones		0
3. Instalaciones técnicas, maquinaria, utillaje, mobiliario y otro inmovilizado material		44.908
4. Inmovilizado en curso		0
5. Anticipos		0
III. Inversiones inmobiliarias.		0
1. Terrenos		0
2. Construcciones		0
IV. Inversiones en empresas del grupo y asociadas a largo plazo.		0
1. Instrumentos de patrimonio		0
2. Créditos a empresas		0
3. Valores representativos de deuda		0
4. Derivados		0
5. Otros activos financieros		0
V. Inversiones financieras a largo plazo.		5.385.284
1. Instrumentos de patrimonio		2.699.616
2. Créditos a empresas		2.326.120
3. Valores representativos de deuda		0
4. Derivados		0
5. Otros activos financieros		359.549
VI. Activos por impuesto diferido.		0
VIII. Deudas comerciales no corrientes		0
1. Deudores comerciales no corrientes		0
2. Deudores comerciales no corrientes, empresas del grupo		0
ACTIVO CORRIENTE		4.496.020
I. Activos no corrientes mantenidos para la venta.		0
1. Inmovilizado		0
Terrenos		0
Resto de Inmovilizado		0
2. Inversiones financieras		0
3. Existencias y otros activos		0
II. Existencias.		0
1. Comerciales		0
2. Materias primas y otros aprovisionamientos		0
3. Productos en curso		0
4. Productos terminados		0
5. Subproductos, residuos y materiales recuperados		0
6. Anticipos a proveedores		0
III. Deudores comerciales y otras cuentas a cobrar.		32.988
1. Clientes por ventas y prestaciones de servicios		0
2. Clientes empresas del grupo y asociadas.		0
3. Deudores Varios		0
4. Personal		0
5. Activos por impuesto corriente		32.126
6. Otros créditos con las Administraciones Públicas		862
7. Accionistas (socios) por desembolsos exigidos		0
IV. Inversiones en empresas del grupo y asociadas a corto plazo.		0
1. Instrumentos de patrimonio		0
2. Créditos a empresas		0
3. Valores representativos de deuda		0
4. Derivados		0
5. Otros activos financieros		0
V. Inversiones financieras a corto plazo.		3.810.711
1. Instrumentos de patrimonio		1.204.286
2. Créditos a empresas		616.605
3. Valores representativos de deuda		0
4. Derivados		0
5. Otros activos financieros		1.989.820
VI. Periodificaciones a corto plazo.		0
VII. Efectivo y otros activos líquidos equivalentes.		652.320
1. Tesorería		252.009
2. Otros activos líquidos equivalentes		400.311
TOTAL ACTIVO		9.948.975

Informe	LIQUIDACIÓN PRESUPUESTOS AÑO 2010-BALANCE SITUACIÓN	EEFF
Empresa	SODIAR	31-12-10

BALANCE DE SITUACION		
PATRIMONIO NETO		9.691.651
A-1) Fondos propios.		9.168.329
I. Capital		8.010.200
1. <i>Capital escriturado</i>		8.010.200
2. <i>(Capital no exigido)</i>		0
II. Prima de emisión.		0
III. Reservas.		1.640.187
1. <i>Legal y estatutarias</i>		300.208
2. <i>Otras reservas</i>		1.339.978
IV. (Acciones y participaciones en patrimonio propias).		0
V. Resultado de ejercicios anteriores.		(649.338)
1. <i>Remanente</i>		0
2. <i>(Resultados negativos de ejercicios anteriores)</i>		(649.338)
VI. Otras aportaciones de socios.		0
VII. Resultado de ejercicio		167.280
VIII. (Dividendo a cuenta).		0
IX. Otros instrumentos de patrimonio neto.		0
A.2) Ajustes por cambio de valor.		0
I. Activos financieros disponible para la venta		0
II. Operaciones de cobertura		0
III. Otros		0
A.3) Subvenciones, donaciones y legados recibidos.		523.322
A.4) Fondo de provisiones técnicas		0
PASIVO NO CORRIENTE		224.281
I. Provisiones a largo plazo		0
1. <i>Obligaciones por prestaciones a largo plazo al personal</i>		0
2. <i>Provisión por desmantelamiento, retiro o rehabilitación del inmovilizado</i>		0
3. <i>Otras provisiones</i>		0
II. Deudas a largo plazo.		0
1. <i>Obligaciones y otros valores negociables</i>		0
2. <i>Deudas con entidades de crédito.</i>		0
3. <i>Acreeedores por arrendamiento financiero.</i>		0
4. <i>Derivados</i>		0
5. <i>Otros pasivos financieros</i>		0
III. Deudas con empresas del grupo y asociadas a largo plazo.		0
IV. Pasivos por impuesto diferido.		224.281
V. Periodificaciones a largo plazo.		0
PASIVO CORRIENTE		33.044
I. Pasivos vinculados con activos no corrientes mantenidos para la venta.		0
II. Provisiones a corto plazo.		0
1. <i>Provisiones por retribuciones al personal</i>		0
2. <i>Provisiones por desmantelamiento, retiro o rehabilitación del inmovilizado</i>		0
3. <i>Otras provisiones</i>		0
III. Deudas a corto plazo.		503
1. <i>Obligaciones y otros valores negociables</i>		0
2. <i>Deudas con entidades de crédito.</i>		0
3. <i>Acreeedores por arrendamiento financiero.</i>		0
4. <i>Derivados</i>		0
5. <i>Otros pasivos financieros</i>		503
IV. Deudas con empresas del grupo y asociadas a corto plazo.		299
V. Acreeedores comerciales y otras cuentas a pagar.		32.241
1. <i>Proveedores</i>		0
2. <i>Proveedores empresas del grupo y asociadas</i>		0
3. <i>Acreeedores varios</i>		8.471
4. <i>Personal (remuneraciones pendientes de pago)</i>		0
5. <i>Pasivos por impuesto corriente</i>		0
6. <i>Otras deudas con las Administraciones Públicas</i>		23.770
7. <i>Anticipos de clientes</i>		0
VI. Periodificaciones a corto plazo		0
TOTAL PATRIMONIO NETO Y PASIVO		9.948.975

Informe	LIQUIDACIÓN PRESUPUESTOS AÑO 2010-PAIF	EEFF
Empresa	SODIAR	31-12-10

DESCRIPCIÓN DE LOS PROYECTOS A REALIZAR	FECHA		COSTE TOTAL	IMPORTE INVERTIDO HASTA 31/12/2009	DATOS REALES DEL EJERCICIO				
					1º TRIMESTRE	2º TRIMESTRE	3º TRIMESTRE	4º TRIMESTRE	TOTAL AÑO
					Inicial	Final			
APLICACIONES INFORMAT: NUEVO DISEÑO WEB	13/10/2009	31/12/2010	19.733,03	3.149,44	-	7.810,21	4.355,12	4.418,26	16.583,59
APLICACIONES INFORMATICAS. ANTIVIRUS	31/05/2010	31/12/2010	317,75	-	-	317,75	-	-	317,75
EQUIPOS INFORMATICOS. DISCO DURO	21/10/2010	31/12/2010	98,93	-	-	-	-	98,93	98,93
PART. SIMULATION SOLUTIONS	04/06/2010	31/12/2010	15.000,00	-	-	15.000,00	-	-	15.000,00
PART. RECIALUM, S.L.	19/07/2010	31/12/2010	30.000,00	-	-	-	30.000,00	-	30.000,00
PART. SKAPA POLY TECK	15/09/2010	31/12/2010	280.000,00	-	-	-	280.000,00	-	280.000,00
PART. ALPHASIP S.L.	11/11/2010	31/12/2010	80.000,00	-	-	-	-	80.000,00	80.000,00
PART. COMPOSITES ARAGON S.L.	09/12/2010	31/12/2010	60.000,00	-	-	-	-	60.000,00	60.000,00
PART. ECOSISTEMAS DIGITALES DE NEGOCIO, S.L.	29/12/2010	31/12/2010	30.000,00	-	-	-	-	30.000,00	30.000,00
PRTMO PART. SIMULATION SOLUTIONS 040610,	04/06/2010	31/12/2010	85.000,00	-	-	85.000,00	-	-	85.000,00
PRTMO PART. RECIALUM 190710, PRINCIPAL	19/07/2010	31/12/2010	270.000,00	-	-	-	270.000,00	-	270.000,00
PRTMO PART. ALPHASIP 091210	09/12/2010	31/12/2010	320.000,00	-	-	-	-	320.000,00	320.000,00
				-	-	-	-	-	-
				-	-	-	-	-	-
				-	-	-	-	-	-
				-	-	-	-	-	-
				-	-	-	-	-	-
				-	-	-	-	-	-
				-	-	-	-	-	-
				-	-	-	-	-	-
				-	-	-	-	-	-
				-	-	-	-	-	-
				-	-	-	-	-	-
				-	-	-	-	-	-
				-	-	-	-	-	-
				-	-	-	-	-	-
				-	-	-	-	-	-
				-	-	-	-	-	-
				-	-	-	-	-	-
				-	-	-	-	-	-
TOTAL	0	-	-	-	-	108.127,96	584.355,12	494.517,19	1.187.000,27

OK

SUBVENCIONES Y TRANSFERENCIAS CONCEDIDAS

Corrientes

Entidad de destino	Importe	Descripción

Capital

Entidad de destino	Importe	Descripción

SUBVENCIONES Y TRANSFERENCIAS RECIBIDAS

Corrientes

Entidad concedente	Importe	Descripción
GOBIERNO ARAGÓN	285.956,67	Actividad Promoción 2010

Capital

Entidad de concedente	Importe	Descripción

COMPOSICION DEL CAPITAL SOCIAL DE LA ENTIDAD

Entidad	Importe	%
Corporación Empresarial Pública de Aragón, S.L.U.	360.612	4,50%
Ibercaja	1.081.836	13,51%
Cai	480.816	6,00%
Caja Rural de Aragón, S.Coop.	180.306	2,25%
BBVA	330.561	4,13%
Caja Rural Aragonesa y de los Pirineos, S.Coop	210.357	2,63%
Barclays Bank, SA	300.510	3,75%
Aragón Desarrollo e Inversión, S.L.U.	5.065.202	63,23%
Total	8.010.200	100,00%

COMPOSICIÓN DEL CONSEJO DE ADMINISTRACIÓN

Apellidos y Nombre	Entidad que representa
Manuel Laplana Hernandez	-
Felipe Escorihuela Sahun	Caja Rural de Aragón, Scoop de Crédito
Jesús Alastuey Martín	-
Antonio Gasió Aguilar	-
Antonio Buen Ayuda	-
Enrique Gomez Escolar Gimeno	-
Lorenzo Cano Sanchez	Caja de Ahorros de la Inmaculada de Aragón
Carlos Javier Navarro Espada	-
Jose Luis Murillo Collado	-
Francisco Querol Fernandez	-
Carlos Salgado Derqui	Aragón Desarrollo e Inversión, SLU
Isabel Artero Escartín	-
Joaquín Molinos Follos	-

SOCIEDADES PARTICIPADAS

Nombre de la Sociedad	%participación	Nombre y % participación de otros socios públicos
GC & WEPA S.L.	3,24%	SEPI Desarrollo Empresarial SA 5,81%
GRUPO SALLEN TECH S.L.	5,80%	INVERZONA PART.ARAGONESAS SA 9,67% BANESTO SEPI DESARROLLO FCR 3,87%
FUN RECYCLING S.L.	27,14%	
AGUA DE BRONCHALES SA	1,40%	
ASTRA ILUMINACION SL	24,03%	
DISORA SL	8,40%	
D.I.EMBELL SL	20,00%	
AVENTURA TENA SL	19,19%	
FARM BIOCONTROL SL	24,04%	
EON INFORMÁTICA SA	26,99%	
TWINDOCS I.S. SL	5,20%	
LOGISTICA JIT ARAGON SL	5,00%	
ING.TECNOL.ARAGON SL	25,04%	
SIDERLASER SL	5,01%	
ACE DURAFLO ESPAÑA SL	6,98%	
I.D.V.GLASSDECOR SA	6,00%	
SIMULATION SOLUTIONS SL	23,08%	
RECIALUM SL	7,47%	
SKPA POLY TECK SL	14,00%	
ALPHASIP SL	5,00%	
COMPOSITES ARAGON SL	33,33%	
EDN SL	25,00%	
TELPOR INTERNAC. S.L.	13,63%	
TECNOFEED SISTEMAS S.L.	8,93%	